

ESTADO DE SITUACION FINANCIERA AL 30/SEP/2013

ACTIVO

ACTIVO CIRCULANTE

BANCOS/TESORERÍA	\$643,678.99	
INVERSIONES FINANCIERAS DE CORTO PLAZO	\$3,400,600.47	
CUENTAS POR COBRAR A CORTO PLAZO	\$4.01	
DEUDORES DIVERSOS POR COBRAR A CORTO PLAZO	\$214,094.56	
INGRESOS POR RECUPERAR A CORTO PLAZO	\$2,476.90	
Suma ACTIVO CIRCULANTE		\$4,260,854.93

ACTIVO NO CIRCULANTE

MOBILIARIO Y EQUIPO DE ADMINISTRACIÓN	\$2,215,173.36	
MOBILIARIO Y EQUIPO EDUCACIONAL Y RECREATIVO	\$4,890.12	
VEHICULOS Y EQUIPO DE TRANSPORTE	\$1,973,310.00	
MAQUINARIA, OTROS EQUIPOS Y HERRAMIENTAS	\$32,140.06	
SOFTWARE	\$37,694.22	
Suma ACTIVO NO CIRCULANTE		\$4,263,207.76

TOTAL DE ACTIVO

\$8,524,062.69

PASIVO

PASIVO CIRCULANTE

SERVICIOS PERSONALES POR PAGAR A CORTO PLAZO	\$2,679,886.17	
PROVEEDORES POR PAGAR A CORTO PLAZO	\$32,424.28	
RETENCIONES Y CONTRIBUCIONES POR PAGAR A CORTO PL	\$391,256.25	
Suma PASIVO CIRCULANTE		\$3,103,566.70

TOTAL DE PASIVO

\$3,103,566.70

PATRIMONIO

HACIENDA PÚBLICA /PATRIMONIO GENERADO

RESULTADOS DEL EJERCICIO (AHORRO/ DESAHORRO)	\$1,414,917.96	
RESULTADOS DE EJERCICIOS ANTERIORES	\$4,005,578.03	
Suma HACIENDA PÚBLICA /PATRIMONIO GENERADO		\$5,420,495.99

TOTAL DE PATRIMONIO

\$5,420,495.99

TOTAL DE PASIVO Y PATRIMONIO

\$8,524,062.69


CUENTAS DE ORDEN PRESUPUESTAL DE LOS INGRESOS

LEY DE INGRESOS ESTIMADA	\$28,769,340.85
LEY DE INGRESOS POR EJECUTAR	\$4,435,457.85
MODIFICACIONES A LA LEY DE INGRESOS ESTIMADA	\$494,450.00
LEY DE INGRESOS DEVENGADA	\$24,828,333.00
LEY DE INGRESOS RECAUDADA	\$24,828,333.00

CUENTAS DE ORDEN PRESUPUESTAL DE LOS EGRESOS

PRESUPUESTO DE EGRESOS APROBADO	\$28,769,340.85
PRESUPUESTO DE EGRESOS POR EJERCER	\$8,869,170.72
PRESUPUESTO DE EGRESOS MODIFICADO	\$5,438,951.00
PRESUPUESTO DE EGRESOS COMPROMETIDO	\$25,339,121.13
PRESUPUESTO DE EGRESOS DEVENGADO	\$24,614,287.84
PRESUPUESTO DE EGRESOS EJERCIDO	\$22,298,445.28
PRESUPUESTO DE EGRESOS PAGADO	\$22,298,445.28


C.P. CA. MARÍA CRISTINA GONZALEZ MARQUEZ
AUDITOR SUPERIOR DEL ESTADO


C.P. ALMA ROSA MENDOZA LUNA
TITULAR DEL AREA ADMINISTRATIVA

ESTADO DE ACTIVIDADES
Del 1º/Ene al 30/sep/2013
(Cifras en pesos y centavos)

	2013	%
1.- INGRESOS Y OTROS BENEFICIOS	26,088,264.75	100.00
PARTICIPACIONES, APORTACIONES, TRANSFERENCIAS, ASI	24,828,333.00	95.17
TRANSFERENCIAS, ASIGNACIONES, SUBSIDIOS Y OTRAS AY	24,828,333.00	95.17
TRANSFERENCIAS INTERNAS Y ASIGNACIONES DEL SECTOR PÚBLICO	24,828,333.00	95.17
OTROS INGRESOS Y BENEFICIOS	1,259,931.75	4.83
INGRESOS FINANCIEROS	1,259,931.75	4.83
INTERESES GANADOS DE VALORES, CRÉDITOS, BONOS Y OTROS	1,217,687.00	4.67
OTROS INGRESOS FINANCIEROS	42,244.75	0.16
2.- GASTOS Y OTRAS PERDIDAS	24,673,346.79	100.00
GASTOS DE FUNCIONAMIENTO	24,673,346.79	100.00
SERVICIOS PERSONALES	21,577,646.75	87.45
REMUNERACIONES AL PERSONAL DE CARÁCTER PERMANENTE	5,597,863.39	22.69
REMUNERACIONES AL PERSONAL DE CARÁCTER TRANSITORIO	2,082,776.83	8.44
REMUNERACIONES ADICIONALES Y ESPECIALES	8,149,529.24	33.03
SEGURIDAD SOCIAL	907,628.11	3.68
OTRAS PRESTACIONES SOCIALES Y ECONÓMICAS	4,728,789.97	19.17
PAGO DE ESTÍMULOS A SERVIDORES PÚBLICOS	111,059.21	0.45
MATERIALES Y SUMINISTROS	528,052.28	2.14
MATERIALES DE ADMINISTRACIÓN, EMISIÓN DE DOCUMENTO	245,210.26	0.99
ALIMENTOS Y UTENSILIOS	33,758.14	0.14
MATERIALES Y ARTÍCULOS DE CONSTRUCCIÓN Y DE REPARAC	2,739.00	0.01
PRODUCTOS QUÍMICOS, FARMACÉUTICOS Y DE LABORATORIO	726.64	0.00
COMBUSTIBLES, LUBRICANTES Y ADITIVOS	214,839.48	0.87
HERRAMIENTAS, REFACCIONES Y ACCESORIOS MENORES	30,778.76	0.12
SERVICIOS GENERALES	2,567,647.76	10.41
SERVICIOS BÁSICOS	402,007.55	1.63
SERVICIOS DE ARRENDAMIENTO	539,129.12	2.19
SERVICIOS PROFESIONALES, CIENTÍFICOS Y TÉCNICOS Y	480,046.78	1.95
SERVICIOS FINANCIEROS, BANCARIOS Y COMERCIALES	126,774.73	0.51
SERVICIOS DE INSTALACIÓN, REPARACIÓN, MANTENIMIENT	177,879.90	0.72
SERVICIOS DE TRASLADO Y VIÁTICOS	243,447.74	0.99
SERVICIOS OFICIALES	57,119.01	0.23
OTROS SERVICIOS GENERALES	541,242.93	2.19
OTROS GASTOS Y PÉRDIDAS EXTRAORDINARIAS	0.00	0.00
OTROS GASTOS	0.00	0.00
GASTOS DE EJERCICIOS ANTERIORES	0.00	0.00
Ahorro Neto del Ejercicio	1,414,917.96	

ESTADO DE ORIGEN Y APLICACION DE RECURSOS
DE 02/ENE AL 30/SEP/13

Fecha de Impresión:

11/10/2013

Página: 1

ORIGEN DE LOS RECURSOS

EXISTENCIA EN EFECTIVO Y EQUIVALENTES AL 1/ene/13	1,577,509.23
TRANSFERENCIAS, ASIGNACIONES, SUBSIDIOS	24,828,333.00
INGRESOS FINANCIEROS	1,259,931.75
Disminuciones del Activo	65,809,951.62
Incrementos del Pasivo	29,841,578.25
TOTAL ORIGEN	123,317,303.85

APLICACION DE LOS RECURSOS

SERVICIOS PERSONALES	21,577,646.75
MATERIALES Y SUMINISTROS	528,052.28
SERVICIOS GENERALES	2,567,647.76
Incrementos del Activo	69,435,117.31
Disminuciones del Pasivo	28,565,160.76
EXISTENCIA EN EFECTIVO Y EQUIVALENTES AL 30/sep/13	643,678.99
TOTAL APLICACION	123,317,303.85





REPORTE ANALITICO DEL ACTIVO del 2 enero al 30 septiembre 2013

<u>Cuenta</u>	<u>Nombre de la cuenta</u>	Saldo	Movimientos del Periodo		Saldo	Flujo del
		Inicial	CARGOS	ABONOS	Final	Periodo
1112	BANCOS/TESORERÍA	1,577,509.23	67,254,453.91	68,188,284.15	643,678.99	-933,830.24
1112-01	BANORTE	1,577,509.23	67,254,453.91	68,188,284.15	643,678.99	-933,830.24
1121	INVERSIONES FINANCIERAS DE CORTO PLAZO	0.00	42,420,933.47	39,020,333.00	3,400,600.47	3,400,600.47
1121-01	INVERSIONES MESA DE DINERO	0.00	42,420,933.47	39,020,333.00	3,400,600.47	3,400,600.47
1122	CUENTAS POR COBRAR A CORTO PLAZO	0.00	26,342,001.67	26,341,997.66	4.01	4.01
1122	CUENTAS POR COBRAR A CORTO PLAZO	0.00	26,342,001.67	26,341,997.66	4.01	4.01
1123	DEUDORES DIVERSOS POR COBRAR A CORTO PLAZO	123,561.93	538,153.59	447,620.96	214,094.56	90,532.63
1123	DEUDORES DIVERSOS POR COBRAR A CORTO PLAZO	123,561.93	538,153.59	447,620.96	214,094.56	90,532.63
1124	INGRESOS POR RECUPERAR A CORTO PLAZO	2,476.90	0.00	0.00	2,476.90	0.00
1124	INGRESOS POR RECUPERAR A CORTO PLAZO	2,476.90	0.00	0.00	2,476.90	0.00
1241	MOBILIARIO Y EQUIPO DE ADMINISTRACIÓN	2,110,466.92	104,706.44	0.00	2,215,173.36	104,706.44
1241	MOBILIARIO Y EQUIPO DE ADMINISTRACIÓN	2,110,466.92	104,706.44	0.00	2,215,173.36	104,706.44
1242	MOBILIARIO Y EQUIPO EDUCACIONAL Y RECREATIVO	4,890.12	0.00	0.00	4,890.12	0.00

"Bajo protesta de decir verdad declaramos que los Estados Financieros y sus notas, son razonablemente correctos y son responsabilidad del emisor"



REPORTE ANALITICO DEL ACTIVO del 2 enero al 30 junio 2013

Cuenta	Nombre de la cuenta	Saldo	Movimientos del Periodo		Saldo	Flujo del
		Inicial	CARGOS	ABONOS	Final	Periodo
1242-3	Cámaras Fotográficas y de Video	4,890.12	0.00	0.00	4,890.12	0.00
1244	VEHICULOS Y EQUIPO DE TRANSPORTE	1,973,310.00	0.00	0.00	1,973,310.00	0.00
1244-1	Vehículos y Equipo Terrestre	1,973,310.00	0.00	0.00	1,973,310.00	0.00
1246	MAQUINARIA, OTROS EQUIPOS Y HERRAMIENTAS	13,720.06	18,420.00	0.00	32,140.06	18,420.00
1246-4	Sistemas de Aire Acondicionado, Calefacto	1,199.00	18,420.00	0.00	19,619.00	18,420.00
1246-5	Equipo de Comunicación y Telecomunicació	12,521.06	0.00	0.00	12,521.06	0.00
1251	SOFTWARE	26,792.08	10,902.14	0.00	37,694.22	10,902.14
1251	SOFTWARE	26,792.08	10,902.14	0.00	37,694.22	10,902.14
Total general		5,832,727.24	136,689,571.22	133,998,235.77	8,524,062.69	2,691,335.45

"Bajo protesta de decir verdad declaramos que los Estados Financieros y sus notas, son razonablemente correctos y son responsabilidad del emisor"



REPORTE ANALITICO DEL PASIVO del 2 enero al 30 septiembre 2013

Cuenta	Nombre de la cuenta	Saldo	Movimientos del Periodo		Saldo	Flujo del
		Inicial	CARGOS	ABONOS	Final	Periodo
2111	SERVICIOS PERSONALES POR P	1,058,648.28	20,129,774.95	21,751,012.84	2,679,886.17	1,621,237.89
2111-0	Servicios Personales por Paga	982,883.24	20,075,741.30	21,695,681.01	2,602,822.95	1,619,939.71
2111-1	Remuneración por pagar al P	0.00	3,769.20	3,769.20	0.00	0.00
2111-4	Seguridad Social y Seguros p	75,765.04	50,264.45	51,562.63	77,063.22	1,298.18
2112	PROVEEDORES POR PAGAR A C	234,419.06	3,309,147.95	3,107,153.17	32,424.28	-201,994.78
2112-0	Proveedores por Pagar a Cort	203,493.46	3,144,193.77	2,973,124.59	32,424.28	-171,069.18
2112-2	Deudas por Adquisición de Bi	30,925.60	164,954.18	134,028.58	0.00	-30,925.60
2117	RETENCIONES Y CONTRIBUCIO	534,081.87	5,111,417.86	4,968,592.24	391,256.25	-142,825.62
2117-01	RETENCIONES Y CONTRIBU	33,934.84	915,145.14	934,719.50	53,509.20	19,574.36
2117-02	RETENCIONES Y CONTRIBU	106,128.08	1,999,877.36	2,019,125.55	125,376.27	19,248.19
2117-03	RETENCIONES Y CONTRIBU	289,819.46	1,973,319.36	1,812,156.19	128,656.29	-161,163.17
2117-04	RETENCIONES Y CONTRIBU	81,514.85	7,700.00	9,900.00	83,714.85	2,200.00
2117-71	Impuesto sobre nóminas y otr	22,684.64	215,376.00	192,691.00	-0.36	-22,685.00
	Total general	1,827,149.21	28,550,340.76	29,826,758.25	3,103,566.70	1,276,417.49

"Bajo protesta de decir verdad declaramos que los Estados Financieros y sus notas, son razonablemente correctos y son responsabilidad del emisor"

ESTADO ANALITICO DE INGRESOS PRESUPUESTALES
AL 30/sep/2013 (Cuentas con movimiento)
(Cifras en pesos y centavos)

Fuente de Ingresos	Ley de Ingresos Estimada	+Ampliaciones -Reducciones	(1) Ley de Ingresos Modificada	Ingresos Devengado	(2) Ingresos Recaudados	Devengado por Recaudar	Avance de Recaudación 2 / 1
TRANSFERENCIAS, ASIGNACIONES, SUBSIDIOS Y OTRA	28,769,340.85	494,450.00	29,263,790.85	24,828,333.00	24,828,333.00	0.00	84.84%
Transferencias Internas y Asignaciones al Sector Público	28,769,340.85	494,450.00	29,263,790.85	24,828,333.00	24,828,333.00	0.00	84.84%
TRANSFERENCIAS DEL GOBIERNO DEL ESTADO	28,769,340.85	0.00	28,769,340.85	20,378,283.00	20,378,283.00	0.00	70.83%
TRANSFERENCIAS PROFIS	0.00	494,450.00	494,450.00	4,450,050.00	4,450,050.00	0.00	900.00%
Total=>	28,769,340.85	494,450.00	29,263,790.85	24,828,333.00	24,828,333.00	0.00	84.84%



ESTADO DEL EJERCICIO DEL PRESUPUESTO POR CAPITULO DEL GASTO

Tipo de Gasto:(Total)

Asignación Presupuestal de Egresos al 30/sep/2013
(Cifras en pesos y centavos)


	PRESUPUESTO DE EGRESOS			Presupuesto Disponible para		Comprometido No		Presupuesto Sin		Cuentas por Pagar		
	Aprobado	Ampliaciones	Reducciones	Modificado	Comprometido	Devengado	Devengado	Devengar	Ejercido	Pagado	Deuda	
SERVICIOS PROFESIONALES, CIENTÍFICOS, TÉCNI	168,000.00	1,038,862.52	55,964.80	1,150,897.72	480,046.78	670,850.94	480,046.78	0.00	670,850.94	480,046.78	480,046.78	0.00
Servicios de Capacitación	8,000.00	637,370.51	0.00	645,370.51	73,612.90	571,757.61	73,612.90	0.00	571,757.61	73,612.90	73,612.90	0.00
Publicaciones e impresiones oficiales	20,000.00	234,492.01	0.00	254,492.01	237,398.68	17,093.33	237,398.68	0.00	17,093.33	237,398.68	237,398.68	0.00
Prácticas de alumnos	140,000.00	87,000.00	0.00	227,000.00	145,000.00	82,000.00	145,000.00	0.00	82,000.00	145,000.00	145,000.00	0.00
Asesoría	0.00	80,000.00	55,964.80	24,035.20	24,035.20	-0.00	24,035.20	0.00	-0.00	24,035.20	24,035.20	0.00
SERVICIOS FINANCIEROS, BANCARIOS Y COMERCI	60,584.32	85,276.67	2,328.48	143,532.51	126,774.73	16,757.78	126,774.73	0.00	16,757.78	126,774.73	126,774.73	-0.00
Servicios bancarios	30,084.32	3,000.00	2,328.48	30,755.84	27,157.60	3,598.24	27,157.60	0.00	3,598.24	27,157.60	27,157.60	-0.00
Seguros y fianzas	30,500.00	82,276.67	0.00	112,776.67	99,617.13	13,159.54	99,617.13	0.00	13,159.54	99,617.13	99,617.13	0.00
SERVICIOS DE INSTALACIÓN, REPARACIÓN, MAN	148,000.00	151,034.02	70,000.00	229,034.02	177,879.90	51,154.12	177,879.90	0.00	51,154.12	177,879.90	177,879.90	-0.00
Reparación, mantenimiento y conservación de vehícu	130,000.00	151,034.02	70,000.00	211,034.02	167,596.90	43,437.12	167,596.90	0.00	43,437.12	167,596.90	167,596.90	-0.00
Servicios de jardinería y fumigación	18,000.00	0.00	0.00	18,000.00	10,283.00	7,717.00	10,283.00	0.00	7,717.00	10,283.00	10,283.00	0.00
SERVICIOS DE COMUNICACIÓN SOCIAL Y PUBLIC	20,000.00	0.00	0.00	20,000.00	0.00	20,000.00	0.00	0.00	20,000.00	0.00	0.00	0.00
Gastos de difusión e información	20,000.00	0.00	0.00	20,000.00	0.00	20,000.00	0.00	0.00	20,000.00	0.00	0.00	0.00
SERVICIOS DE TRASLADO Y VIÁTICOS	325,000.00	70,000.00	65,000.00	330,000.00	243,447.74	86,552.26	243,447.74	-0.00	86,552.26	243,447.74	243,447.74	0.00
Pasajes aéreos	30,000.00	25,000.00	10,000.00	45,000.00	22,385.48	22,614.52	22,385.48	0.00	22,614.52	22,385.48	22,385.48	0.00
Pasajes Terrestres	45,000.00	0.00	15,000.00	30,000.00	0.00	30,000.00	0.00	0.00	30,000.00	0.00	0.00	0.00
Viáticos nacionales	250,000.00	20,000.00	40,000.00	230,000.00	196,652.40	33,347.60	196,652.40	-0.00	33,347.60	196,652.40	196,652.40	0.00
Otros servicios de traslado y hospedaje	0.00	25,000.00	0.00	25,000.00	24,409.86	590.14	24,409.86	0.00	590.14	24,409.86	24,409.86	0.00
SERVICIOS OFICIALES	170,000.00	1,754.80	0.00	171,754.80	57,119.01	114,635.79	57,119.01	0.00	114,635.79	57,119.01	57,119.01	0.00
Congresos, cursos y eventos	170,000.00	1,754.80	0.00	171,754.80	57,119.01	114,635.79	57,119.01	0.00	114,635.79	57,119.01	57,119.01	0.00
OTROS SERVICIOS GENERALES	506,893.36	177,776.10	16,773.15	667,896.31	541,242.93	126,653.38	541,242.93	0.00	126,653.38	541,242.93	541,242.93	-0.00
Impuestos, derechos y cuotas	95,550.00	57,776.10	0.00	153,326.10	131,406.76	21,919.34	131,406.76	0.00	21,919.34	131,406.76	131,406.76	-0.00
Impuesto sobre Nomina	281,043.36	0.00	0.00	281,043.36	192,691.00	88,352.36	192,691.00	0.00	88,352.36	192,691.00	192,691.00	0.00
Gastos complementarios para servicios generales	130,300.00	120,000.00	16,773.15	233,526.85	217,145.17	16,381.68	217,145.17	0.00	16,381.68	217,145.17	217,145.17	0.00
BIENES MUEBLES, INMUEBLES E INTANGIBLES	455,000.00	441,000.00	154,223.70	741,776.30	134,028.58	607,747.72	134,028.58	0.00	607,747.72	134,028.58	134,028.58	0.00
MOBILIARIO Y EQUIPO DE ADMINISTRACIÓN	190,000.00	171,000.00	67,643.70	293,356.30	104,706.44	188,649.86	104,706.44	0.00	188,649.86	104,706.44	104,706.44	0.00
Mobiliario y Equipo de Oficina	20,000.00	35,000.00	17,643.70	37,356.30	16,577.04	20,779.26	16,577.04	0.00	20,779.26	16,577.04	16,577.04	0.00
Equipo de Cómputo	170,000.00	136,000.00	50,000.00	256,000.00	88,129.40	167,870.60	88,129.40	0.00	167,870.60	88,129.40	88,129.40	0.00
MOBILIARIO Y EQUIPO EDUCACIONAL Y RECREA	22,000.00	0.00	0.00	22,000.00	0.00	22,000.00	0.00	0.00	22,000.00	0.00	0.00	0.00
Cámaras fotográficas y de video	22,000.00	0.00	0.00	22,000.00	0.00	22,000.00	0.00	0.00	22,000.00	0.00	0.00	0.00
VEHÍCULOS Y EQUIPO DE TRANSPORTE	160,000.00	210,000.00	85,000.00	285,000.00	0.00	285,000.00	0.00	0.00	285,000.00	0.00	0.00	0.00
Automoviles y camiones	160,000.00	210,000.00	85,000.00	285,000.00	0.00	285,000.00	0.00	0.00	285,000.00	0.00	0.00	0.00
MAQUINARIA, OTROS EQUIPOS Y HERRAMIENTA	35,000.00	20,000.00	1,580.00	53,420.00	18,420.00	35,000.00	18,420.00	0.00	35,000.00	18,420.00	18,420.00	0.00
Sistemas de aire acondicionado, calefacción y de r	20,000.00	20,000.00	1,580.00	38,420.00	18,420.00	20,000.00	18,420.00	0.00	20,000.00	18,420.00	18,420.00	0.00
Equipo de comunicación y telecomunicación	15,000.00	0.00	0.00	15,000.00	0.00	15,000.00	0.00	0.00	15,000.00	0.00	0.00	0.00
ACTIVOS INTANGIBLES	48,000.00	40,000.00	0.00	88,000.00	10,902.14	77,097.86	10,902.14	0.00	77,097.86	10,902.14	10,902.14	0.00
software	48,000.00	40,000.00	0.00	88,000.00	10,902.14	77,097.86	10,902.14	0.00	77,097.86	10,902.14	10,902.14	0.00
	28,769,340.85	6,723,563.44	1,284,612.44	34,208,291.85	25,339,121.13	8,869,170.72	24,614,287.84	724,833.29	9,594,004.01	22,298,445.28	22,298,445.28	2,315,842.56

ESTADO DEL EJERCICIO DEL PRESUPUESTO POR CAPITULO DEL GASTO
0002 PROFIS AL 30-sep-2013
(Cifras en pesos y centavos)

Fecha de Impresión:
15/10/2013
Página: 1

Objeto del Gasto	PRESUPUESTO DE EGRESOS					Presupuesto Disponible para comprometer	Comprometido No Devengado		Presupuesto Sin Devengar	Ejercido	Pagado	Cuentas por Pagar Deuda
	Aprobado	Ampliaciones	Reducciones	Modificado	Comprometido		Devengado	Devengado				
SERVICIOS PERSONALES	0.00	3,449,606.50	42,250.00	3,407,356.50	2,125,026.83	1,282,329.67	2,125,026.83	0.00	1,282,329.67	2,125,026.83	2,125,026.83	0.00
REMUNERACIONES AL PERSONAL DE CARÁCTER PERMANENTE	0.00	107,356.50	0.00	107,356.50	0.00	107,356.50	0.00	0.00	107,356.50	0.00	0.00	0.00
Sueldo	0.00	107,356.50	0.00	107,356.50	0.00	107,356.50	0.00	0.00	107,356.50	0.00	0.00	0.00
REMUNERACIONES AL PERSONAL DE CARÁCTER TRANSITORIO	0.00	3,300,000.00	42,250.00	3,257,750.00	2,082,776.83	1,174,973.17	2,082,776.83	0.00	1,174,973.17	2,082,776.83	2,082,776.83	0.00
Honorarios	0.00	3,300,000.00	42,250.00	3,257,750.00	2,082,776.83	1,174,973.17	2,082,776.83	0.00	1,174,973.17	2,082,776.83	2,082,776.83	0.00
REMUNERACIONES ADICIONALES Y ESPECIALES	0.00	42,250.00	0.00	42,250.00	42,250.00	0.00	42,250.00	0.00	0.00	42,250.00	42,250.00	0.00
Retribucion especial unica	0.00	42,250.00	0.00	42,250.00	42,250.00	0.00	42,250.00	0.00	0.00	42,250.00	42,250.00	0.00
MATERIALES Y SUMINISTROS	0.00	617,795.19	132,177.06	485,618.13	363,766.98	121,851.15	363,766.98	-0.00	121,851.15	363,766.98	363,766.98	0.00
MATERIALES DE ADMINISTRACIÓN, EMISIÓN DE DOCUMENTO	0.00	246,947.19	67,437.20	179,509.99	144,879.60	34,630.39	144,879.60	0.00	34,630.39	144,879.60	144,879.60	0.00
Materiales, útiles y equipos menores de oficina	0.00	102,405.86	20,000.00	82,405.86	54,992.30	27,413.56	54,992.30	0.00	27,413.56	54,992.30	54,992.30	0.00
Materiales y útiles de impresión	0.00	60,000.00	47,437.20	12,562.80	12,562.80	0.00	12,562.80	0.00	0.00	12,562.80	12,562.80	0.00
Materiales y accesorios menores de equipo de cómputo	0.00	75,000.00	0.00	75,000.00	67,783.17	7,216.83	67,783.17	0.00	7,216.83	67,783.17	67,783.17	0.00
Libros y revistas	0.00	1,450.12	0.00	1,450.12	1,450.12	0.00	1,450.12	0.00	0.00	1,450.12	1,450.12	0.00
Suscripciones a periódicos, revistas y medios info	0.00	5,303.07	0.00	5,303.07	5,303.07	0.00	5,303.07	0.00	0.00	5,303.07	5,303.07	0.00
Materiales sanitario y de limpieza	0.00	2,788.14	0.00	2,788.14	2,788.14	0.00	2,788.14	0.00	0.00	2,788.14	2,788.14	0.00
COMBUSTIBLES, LUBRICANTES Y ADITIVOS	0.00	270,000.00	35,991.86	234,008.14	199,839.20	34,168.94	199,839.20	-0.00	34,168.94	199,839.20	199,839.20	0.00
Combustibles, lubricantes y aditivos	0.00	270,000.00	35,991.86	234,008.14	199,839.20	34,168.94	199,839.20	-0.00	34,168.94	199,839.20	199,839.20	0.00
HERRAMIENTAS, REFACCIONES Y ACCESORIOS MENORES	0.00	100,848.00	28,748.00	72,100.00	19,048.18	53,051.82	19,048.18	0.00	53,051.82	19,048.18	19,048.18	0.00
Herramientas menores	0.00	42,848.00	13,748.00	29,100.00	15,446.36	13,653.64	15,446.36	0.00	13,653.64	15,446.36	15,446.36	0.00
Refacciones y accesorios menores de equipo de cómputo	0.00	58,000.00	15,000.00	43,000.00	3,601.82	39,398.18	3,601.82	0.00	39,398.18	3,601.82	3,601.82	0.00
SERVICIOS GENERALES	0.00	1,254,598.50	95,398.43	1,159,200.07	567,207.69	591,992.38	567,207.69	0.00	591,992.38	567,207.69	567,207.69	0.00
SERVICIOS BÁSICOS	0.00	6,000.00	332.00	5,668.00	5,129.69	538.31	5,129.69	0.00	538.31	5,129.69	5,129.69	0.00
Telefonía tradicional	0.00	3,000.00	332.00	2,668.00	2,668.00	0.00	2,668.00	0.00	0.00	2,668.00	2,668.00	0.00
Servicio postal y telegráfico	0.00	3,000.00	0.00	3,000.00	2,461.69	538.31	2,461.69	0.00	538.31	2,461.69	2,461.69	0.00
SERVICIOS DE ARRENDAMIENTO	0.00	24,500.00	20,000.00	4,500.00	4,500.00	0.00	4,500.00	0.00	0.00	4,500.00	4,500.00	0.00
Arrendamiento de muebles y equipo de oficina	0.00	20,000.00	20,000.00	0.00	0.00	0.00	0.00	0.00	0.00	0.00	0.00	0.00
Otros Arrendamientos	0.00	4,500.00	0.00	4,500.00	4,500.00	0.00	4,500.00	0.00	0.00	4,500.00	4,500.00	0.00
SERVICIOS PROFESIONALES, CIENTÍFICOS, TÉCNICOS Y O	0.00	905,595.01	55,964.80	849,630.21	271,224.58	578,405.63	271,224.58	0.00	578,405.63	271,224.58	271,224.58	0.00
Servicios de Capacitación	0.00	591,103.00	0.00	591,103.00	19,345.39	571,757.61	19,345.39	0.00	571,757.61	19,345.39	19,345.39	0.00
Publicaciones e impresiones oficiales	0.00	234,492.01	0.00	234,492.01	227,843.99	6,648.02	227,843.99	0.00	6,648.02	227,843.99	227,843.99	0.00
Asesoría	0.00	80,000.00	55,964.80	24,035.20	24,035.20	-0.00	24,035.20	0.00	-0.00	24,035.20	24,035.20	0.00
SERVICIOS FINANCIEROS, BANCARIOS Y COMERCIALES	0.00	85,276.67	2,328.48	82,948.19	79,984.24	2,963.95	79,984.24	0.00	2,963.95	79,984.24	79,984.24	0.00
Servicios bancarios	0.00	3,000.00	2,328.48	671.52	464.40	207.12	464.40	0.00	207.12	464.40	464.40	0.00
Seguros y fianzas	0.00	82,276.67	0.00	82,276.67	79,519.84	2,756.83	79,519.84	0.00	2,756.83	79,519.84	79,519.84	0.00

"Bajo protesta de decir verdad declaramos que los Estados Financieros y sus notas, son razonablemente correctos y son responsabilidad del emisor



ESTADO DEL EJERCICIO DEL PRESUPUESTO POR CAPITULO DEL GASTO
0002 PROFIS AL 30-sep-2013
(Cifras en pesos y centavos)

	PRESUPUESTO DE EGRESOS					Presupuesto Disponible para Comprometer	Comprometido No Devengado		Presupuesto Sin Devengar	Ejercido	Pagado	Cuentas por Pagar Deuda
	Aprobado	Ampliaciones	Reducciones	Modificado	Comprometido	Comprometer	Devengado	Devengado	Devengar	Ejercido	Pagado	Deuda
SERVICIOS DE INSTALACIÓN, REPARACIÓN, MANTENIMIENTO	0.00	151,034.02	0.00	151,034.02	151,034.02	-0.00	151,034.02	0.00	-0.00	151,034.02	151,034.02	0.00
Reparación, mantenimiento y conservación de vehículo	0.00	151,034.02	0.00	151,034.02	151,034.02	-0.00	151,034.02	0.00	-0.00	151,034.02	151,034.02	0.00
SERVICIOS DE TRASLADO Y VIÁTICOS	0.00	45,000.00	0.00	45,000.00	34,915.51	10,084.49	34,915.51	0.00	10,084.49	34,915.51	34,915.51	0.00
Pasajes aéreos	0.00	25,000.00	0.00	25,000.00	16,419.48	8,580.52	16,419.48	0.00	8,580.52	16,419.48	16,419.48	0.00
Viáticos nacionales	0.00	20,000.00	0.00	20,000.00	18,496.03	1,503.97	18,496.03	0.00	1,503.97	18,496.03	18,496.03	0.00
SERVICIOS OFICIALES	0.00	1,754.80	0.00	1,754.80	1,754.80	0.00	1,754.80	0.00	0.00	1,754.80	1,754.80	0.00
Congresos, cursos y eventos	0.00	1,754.80	0.00	1,754.80	1,754.80	0.00	1,754.80	0.00	0.00	1,754.80	1,754.80	0.00
OTROS SERVICIOS GENERALES	0.00	35,438.00	16,773.15	18,664.85	18,664.85	-0.00	18,664.85	0.00	-0.00	18,664.85	18,664.85	0.00
Impuestos, derechos y cuotas	0.00	10,438.00	0.00	10,438.00	10,438.00	0.00	10,438.00	0.00	0.00	10,438.00	10,438.00	0.00
Gastos complementarios para servicios generales	0.00	25,000.00	16,773.15	8,226.85	8,226.85	-0.00	8,226.85	0.00	-0.00	8,226.85	8,226.85	0.00
BIENES MUEBLES, INMUEBLES E INTANGIBLES	0.00	441,000.00	54,223.70	386,776.30	119,032.00	267,744.30	119,032.00	0.00	267,744.30	119,032.00	119,032.00	0.00
MOBILIARIO Y EQUIPO DE ADMINISTRACIÓN	0.00	171,000.00	17,643.70	153,356.30	100,612.00	52,744.30	100,612.00	0.00	52,744.30	100,612.00	100,612.00	0.00
Mobiliario y Equipo de Oficina	0.00	35,000.00	17,643.70	17,356.30	14,378.04	2,978.26	14,378.04	0.00	2,978.26	14,378.04	14,378.04	0.00
Equipo de Cómputo	0.00	136,000.00	0.00	136,000.00	86,233.96	49,766.04	86,233.96	0.00	49,766.04	86,233.96	86,233.96	0.00
VEHÍCULOS Y EQUIPO DE TRANSPORTE	0.00	210,000.00	35,000.00	175,000.00	0.00	175,000.00	0.00	0.00	175,000.00	0.00	0.00	0.00
Automoviles y camiones	0.00	210,000.00	35,000.00	175,000.00	0.00	175,000.00	0.00	0.00	175,000.00	0.00	0.00	0.00
MAQUINARIA, OTROS EQUIPOS Y HERRAMIENTAS	0.00	20,000.00	1,580.00	18,420.00	18,420.00	0.00	18,420.00	0.00	0.00	18,420.00	18,420.00	0.00
Sistemas de aire acondicionado, calefacción y de r	0.00	20,000.00	1,580.00	18,420.00	18,420.00	0.00	18,420.00	0.00	0.00	18,420.00	18,420.00	0.00
ACTIVOS INTANGIBLES	0.00	40,000.00	0.00	40,000.00	0.00	40,000.00	0.00	0.00	40,000.00	0.00	0.00	0.00
software	0.00	40,000.00	0.00	40,000.00	0.00	40,000.00	0.00	0.00	40,000.00	0.00	0.00	0.00
Total =>	0.00	5,763,000.19	324,049.19	5,438,951.00	3,175,033.50	2,263,917.50	3,175,033.50	-0.00	2,263,917.50	3,175,033.50	3,175,033.50	0.00



ESTADO DEL EJERCICIO DEL PRESUPUESTO POR CAPITULO DEL GASTO

Fecha de Impresión:

15/10/2013

Página: 1

Asignación Presupuestal de Egresos al 30/sep/2013

(Cifras en pesos y centavos)

Tipo de Gasto:(Gasto Corriente)

Objeto del Gasto	PRESUPUESTO DE EGRESOS				Presupuesto Disponible para		Comprometido		Presupuesto		Ejercido	Pagado	Cuentas por Pagar Deuda
	Aprobado	Ampliaciones	Reducciones	Modificado	Comprometido	Comprometer	Devengado	Devengado	No Sin Devengar	Devengar			
SERVICIOS PERSONALES	24,817,595.65	3,891,441.19	232,221.92	28,476,814.92	22,109,392.51	6,367,422.41	21,384,559.22	724,833.29	7,092,255.70	19,068,716.66	19,068,716.66	2,315,842.56	
REMUNERACIONES AL PERSONAL DE CAR.	7,202,820.98	107,356.50	0.00	7,310,177.48	5,597,863.39	1,712,314.09	5,597,863.39	0.00	1,712,314.09	5,597,863.39	5,597,863.39	-0.00	
Sueldo	3,887,730.96	107,356.50	0.00	3,995,087.46	3,019,947.32	975,140.14	3,019,947.32	0.00	975,140.14	3,019,947.32	3,019,947.32	0.00	
Sobresueldos	3,315,090.02	0.00	0.00	3,315,090.02	2,577,916.07	737,173.95	2,577,916.07	0.00	737,173.95	2,577,916.07	2,577,916.07	-0.00	
REMUNERACIONES AL PERSONAL DE CAR.	0.00	3,300,000.00	42,250.00	3,257,750.00	2,082,776.83	1,174,973.17	2,082,776.83	0.00	1,174,973.17	2,082,776.83	2,082,776.83	0.00	
Honorarios	0.00	3,300,000.00	42,250.00	3,257,750.00	2,082,776.83	1,174,973.17	2,082,776.83	0.00	1,174,973.17	2,082,776.83	2,082,776.83	0.00	
REMUNERACIONES ADICIONALES Y ESPEC	10,030,167.94	42,250.00	0.00	10,072,417.94	8,495,289.23	1,577,128.71	7,956,441.71	538,847.52	2,115,976.23	6,268,176.89	6,268,176.89	1,688,264.82	
Quinquenio	1,198,499.46	0.00	0.00	1,198,499.46	833,682.89	364,816.57	833,682.89	0.00	364,816.57	833,682.89	833,682.89	0.00	
Estímulo antigüedad	83,645.32	0.00	0.00	83,645.32	78,750.88	4,894.44	78,750.88	0.00	4,894.44	78,750.88	78,750.88	0.00	
Prima vacacional	467,005.42	0.00	0.00	467,005.42	467,005.42	0.00	399,686.71	67,318.71	67,318.71	242,520.16	242,520.16	157,166.55	
Aguinaldo	2,041,464.50	0.00	0.00	2,041,464.50	2,041,464.50	0.00	1,569,935.69	471,528.81	471,528.81	38,837.42	38,837.42	1,531,098.27	
Bonificación fiscal	192,268.20	0.00	0.00	192,268.20	159,793.66	32,474.54	159,793.66	0.00	32,474.54	159,793.66	159,793.66	0.00	
Compensación Burocracia	6,047,285.04	0.00	0.00	6,047,285.04	4,872,341.88	1,174,943.16	4,872,341.88	-0.00	1,174,943.16	4,872,341.88	4,872,341.88	0.00	
Retribucion especial unica	0.00	42,250.00	0.00	42,250.00	42,250.00	0.00	42,250.00	0.00	0.00	42,250.00	42,250.00	0.00	
SEGURIDAD SOCIAL	1,271,134.42	0.00	0.00	1,271,134.42	907,628.11	363,506.31	907,628.11	0.00	363,506.31	907,628.11	907,628.11	-0.00	
Aportaciones de Seguridad Social	685,680.00	0.00	0.00	685,680.00	495,455.23	190,224.77	495,455.23	0.00	190,224.77	495,455.23	495,455.23	0.00	
Aportaciones a fondos de vivienda	78,797.52	0.00	0.00	78,797.52	57,368.04	21,429.48	57,368.04	0.00	21,429.48	57,368.04	57,368.04	-0.00	
Aportaciones al sistema de ahorro para el retiro S	403,799.76	0.00	0.00	403,799.76	292,870.60	110,929.16	292,870.60	0.00	110,929.16	292,870.60	292,870.60	-0.00	
Aportaciones para seguros	102,857.14	0.00	0.00	102,857.14	61,934.24	40,922.90	61,934.24	0.00	40,922.90	61,934.24	61,934.24	0.00	
OTRAS PRESTACIONES SOCIALES Y ECONÓ	5,974,540.26	441,834.69	0.00	6,416,374.95	4,914,775.74	1,501,599.21	4,728,789.97	185,985.77	1,687,584.98	4,101,212.23	4,101,212.23	627,577.74	
Aportaciones del Gobierno al fondo de ahorro	91,800.00	43,914.94	0.00	135,714.94	101,735.00	33,979.94	101,735.00	0.00	33,979.94	101,735.00	101,735.00	0.00	
Fondo de retiro	45,000.00	0.00	0.00	45,000.00	44,147.44	852.56	44,147.44	0.00	852.56	44,147.44	44,147.44	0.00	
Aguinaldo a pensionados y jubilados	95,208.32	0.00	0.00	95,208.32	95,208.32	0.00	71,406.27	23,802.05	23,802.05	0.00	0.00	71,406.27	
Apoyo médico	3,400.00	0.00	0.00	3,400.00	0.00	3,400.00	0.00	0.00	3,400.00	0.00	0.00	0.00	
Previsión social múltiple	292,622.64	0.00	0.00	292,622.64	228,579.55	64,043.09	228,579.55	0.00	64,043.09	228,579.55	228,579.55	0.00	
Despensa	875,988.48	0.00	0.00	875,988.48	684,330.60	191,657.88	684,330.60	0.00	191,657.88	684,330.60	684,330.60	0.00	
Ayuda para renta	486,796.32	0.00	0.00	486,796.32	380,254.42	106,541.90	380,254.42	0.00	106,541.90	380,254.42	380,254.42	0.00	
Ajuste de calendario	31,589.59	3,036.94	0.00	34,626.53	34,626.53	0.00	34,626.53	0.00	0.00	34,626.53	34,626.53	0.00	
Productividad	2,640,000.00	0.00	0.00	2,640,000.00	2,036,480.06	603,519.94	2,036,480.06	0.00	603,519.94	2,036,480.06	2,036,480.06	0.00	
Apoyo de capacitación	21,000.00	0.00	0.00	21,000.00	0.00	21,000.00	0.00	0.00	21,000.00	0.00	0.00	0.00	
Becas para hijos de servidores públicos	58,271.76	0.00	0.00	58,271.76	45,677.45	12,594.31	45,677.45	0.00	12,594.31	45,677.45	45,677.45	0.00	
Ayuda para transporte	127,641.60	0.00	0.00	127,641.60	108,749.47	18,892.13	108,749.47	-0.00	18,892.13	108,749.47	108,749.47	0.00	
Estímulo Extraordinario	25,024.00	3,120.44	0.00	28,144.44	28,144.44	-0.00	28,144.44	0.00	-0.00	28,144.44	28,144.44	0.00	
Estímulo sindical	56,861.25	5,456.70	0.00	62,317.95	62,317.95	0.00	62,317.95	0.00	0.00	62,317.95	62,317.95	0.00	
Días permisos económicos no disfrutados	63,125.53	0.00	0.00	63,125.53	0.00	63,125.53	0.00	0.00	63,125.53	0.00	0.00	0.00	
Ayuda adquisición de lentes	10,404.00	0.00	0.00	10,404.00	1,377.90	9,026.10	1,377.90	0.00	9,026.10	1,377.90	1,377.90	0.00	

"Bajo protesta de decir verdad declaramos que los Estados Financieros y sus notas, son razonablemente correctos y son responsabilidad del emisor



ESTADO DEL EJERCICIO DEL PRESUPUESTO POR CAPITULO DEL GASTO

Fecha de Impresión:
15/10/2013

Asignación Presupuestal de Egresos al 30/jun/2013
(Cifras en pesos y centavos)

Tipo de Gasto:(Gasto Corriente)

Página:2

Objeto del Gasto	PRESUPUESTO DE EGRESOS			Modificado	Presupuesto Disponible para Comprometer	Comprometido		Presupuesto Sin Devengar	Ejercido	Pagado	Cuentas por Pagar Deuda	
	Aprobado	Ampliaciones	Reducciones			Devengado	No Devengado					
Ayuda para gastos escolares	28,900.00	3,597.20	0.00	32,497.20	32,497.20	0.00	32,497.20	0.00	0.00	32,497.20	32,497.20	0.00
Día Social del burócrata	157,947.93	0.00	0.00	157,947.93	173,377.10	-15,429.17	173,377.10	0.00	-15,429.17	173,377.10	173,377.10	0.00
Apoyo para compra de juguetes	31,589.59	0.00	0.00	31,589.59	0.00	31,589.59	0.00	0.00	31,589.59	0.00	0.00	0.00
Día Social del padre	23,100.00	6,630.40	0.00	29,730.40	29,730.40	-0.00	29,730.40	0.00	0.00	29,730.40	29,730.40	0.00
Día Social de la secretaria	1,248.39	516.33	0.00	1,764.72	1,764.72	0.00	1,764.72	0.00	0.00	1,764.72	1,764.72	0.00
Nivelación	11,601.70	375,561.74	0.00	387,163.44	31,381.94	355,781.50	31,381.94	0.00	355,781.50	31,381.94	31,381.94	0.00
Canasta básica	741,561.97	0.00	0.00	741,561.97	741,561.97	0.00	579,378.25	162,183.72	162,183.72	23,206.78	23,206.78	556,171.47
Día social de las madres	46,639.50	0.00	0.00	46,639.50	52,833.28	-6,193.78	52,833.28	0.00	-6,193.78	52,833.28	52,833.28	0.00
Estímulo para la Feria	7,217.69	0.00	0.00	7,217.69	0.00	7,217.69	0.00	0.00	7,217.69	0.00	0.00	0.00
PAGO DE ESTÍMULOS A SERVIDORES PÚBL	338,932.05	0.00	189,971.92	148,960.13	111,059.21	37,900.92	111,059.21	-0.00	37,900.92	111,059.21	111,059.21	-0.00
Gastos extraordinarios de ejecución	71,971.92	0.00	71,971.92	0.00	-0.00	0.00	0.00	-0.00	0.00	0.00	0.00	-0.00
Licenciatura	18,000.00	0.00	0.00	18,000.00	18,000.00	0.00	18,000.00	0.00	0.00	18,000.00	18,000.00	0.00
Puntualidad y asistencia	248,960.13	0.00	118,000.00	130,960.13	93,059.21	37,900.92	93,059.21	0.00	37,900.92	93,059.21	93,059.21	0.00
MATERIALES Y SUMINISTROS	396,000.00	642,795.19	164,620.08	874,175.11	520,185.74	353,989.37	520,185.74	-0.00	353,989.37	520,185.74	520,185.74	0.00
MATERIALES DE ADMINISTRACIÓN, EMISI	193,000.00	281,947.19	84,880.22	390,066.97	245,210.26	144,856.71	245,210.26	0.00	144,856.71	245,210.26	245,210.26	0.00
Materiales, útiles y equipos menores de oficina	80,000.00	117,405.86	0.00	197,405.86	111,104.15	86,301.71	111,104.15	0.00	86,301.71	111,104.15	111,104.15	0.00
Materiales y útiles de impresión	60,000.00	60,000.00	84,880.22	35,119.78	35,119.78	0.00	35,119.78	0.00	0.00	35,119.78	35,119.78	0.00
Materiales y accesorios menores de equipo de cómputo	10,000.00	85,000.00	0.00	95,000.00	67,783.17	27,216.83	67,783.17	0.00	27,216.83	67,783.17	67,783.17	0.00
Libros y revistas	10,000.00	1,450.12	0.00	11,450.12	3,803.22	7,646.90	3,803.22	0.00	7,646.90	3,803.22	3,803.22	0.00
Suscripciones a periódicos, revistas y medios info	10,000.00	5,303.07	0.00	15,303.07	7,747.91	7,555.16	7,747.91	0.00	7,555.16	7,747.91	7,747.91	0.00
Materiales sanitario y de limpieza	23,000.00	12,788.14	0.00	35,788.14	19,652.03	16,136.11	19,652.03	0.00	16,136.11	19,652.03	19,652.03	0.00
ALIMENTOS Y UTENSILIOS	37,000.00	0.00	0.00	37,000.00	33,758.14	3,241.86	33,758.14	0.00	3,241.86	33,758.14	33,758.14	0.00
Gastos menores de alimentos	37,000.00	0.00	0.00	37,000.00	33,758.14	3,241.86	33,758.14	0.00	3,241.86	33,758.14	33,758.14	0.00
MATERIALES Y ARTÍCULOS DE CONSTRUCC	5,000.00	0.00	0.00	5,000.00	2,739.00	2,261.00	2,739.00	0.00	2,261.00	2,739.00	2,739.00	0.00
Material eléctrico y Electrónico	5,000.00	0.00	0.00	5,000.00	2,739.00	2,261.00	2,739.00	0.00	2,261.00	2,739.00	2,739.00	0.00
PRODUCTOS QUÍMICOS, FARMACÉUTICOS	5,000.00	0.00	0.00	5,000.00	726.64	4,273.36	726.64	0.00	4,273.36	726.64	726.64	0.00
Medicinas y productos farmacéuticos	5,000.00	0.00	0.00	5,000.00	726.64	4,273.36	726.64	0.00	4,273.36	726.64	726.64	0.00
COMBUSTIBLES, LUBRICANTES Y ADITIVO	120,000.00	270,000.00	65,991.86	324,008.14	214,839.48	109,168.66	214,839.48	0.00	109,168.66	214,839.48	214,839.48	0.00
Combustibles, lubricantes y aditivos	120,000.00	270,000.00	65,991.86	324,008.14	214,839.48	109,168.66	214,839.48	0.00	109,168.66	214,839.48	214,839.48	0.00
VESTUARIO, BLANCOS, PRENDAS DE PROTECCIÓN	16,000.00	0.00	0.00	16,000.00	0.00	16,000.00	0.00	0.00	16,000.00	0.00	0.00	0.00
Vestuario y Uniformes Oficiales	16,000.00	0.00	0.00	16,000.00	0.00	16,000.00	0.00	0.00	16,000.00	0.00	0.00	0.00
HERRAMIENTAS, REFACCIONES Y ACCESO	20,000.00	90,848.00	13,748.00	97,100.00	22,912.22	74,187.78	22,912.22	-0.00	74,187.78	22,912.22	22,912.22	0.00
Herramientas menores	10,000.00	32,848.00	13,748.00	29,100.00	9,974.21	19,125.79	9,974.21	-0.00	19,125.79	9,974.21	9,974.21	0.00
Refacciones y accesorios menores de equipo de cómputo	10,000.00	58,000.00	0.00	68,000.00	12,938.01	55,061.99	12,938.01	0.00	55,061.99	12,938.01	12,938.01	0.00

"Bajo protesta de decir verdad declaramos que los Estados Financieros y sus notas, son razonablemente correctos y son responsabilidad del emisor"



ESTADO DEL EJERCICIO DEL PRESUPUESTO POR CAPITULO DEL GASTO

Tipo de Gasto:(Gasto Corriente)

Asignación Presupuestal de Egresos al 30/jun/2013
(Cifras en pesos y centavos)

Página: 3

Objeto del Gasto	2,602,477.68	1,568,535.93	160,398.43	4,010,615.18	2,561,078.14	1,449,537.04	2,561,078.14	-0.00	1,449,537.04	2,561,078.14	2,561,078.14	0.00
SERVICIOS GENERALES	430,000.00	166,000.00	332.00	595,668.00	402,007.55	193,660.45	402,007.55	0.00	193,660.45	402,007.55	402,007.55	0.00
SERVICIOS BÁSICOS												
Servicio de energía eléctrica	180,000.00	80,000.00	0.00	260,000.00	210,769.00	49,231.00	210,769.00	0.00	49,231.00	210,769.00	210,769.00	0.00
Servicio de agua potable, drenaje y alcantarillado	100,000.00	0.00	0.00	100,000.00	22,913.96	77,086.04	22,913.96	0.00	77,086.04	22,913.96	22,913.96	0.00
Telefonía tradicional	90,000.00	3,000.00	332.00	92,668.00	58,059.66	34,608.34	58,059.66	0.00	34,608.34	58,059.66	58,059.66	0.00
Telefonía celular	50,000.00	80,000.00	0.00	130,000.00	100,197.34	29,802.66	100,197.34	0.00	29,802.66	100,197.34	100,197.34	0.00
Servicio postal y telegráfico	2,000.00	3,000.00	0.00	5,000.00	5,598.69	-598.69	5,598.69	0.00	-598.69	5,598.69	5,598.69	0.00
Servicio de mensajería y paquetería	8,000.00	0.00	0.00	8,000.00	4,468.90	3,531.10	4,468.90	0.00	3,531.10	4,468.90	4,468.90	0.00
SERVICIOS DE ARRENDAMIENTO	774,000.00	24,500.00	20,000.00	778,500.00	539,129.12	239,370.88	539,129.12	-0.00	239,370.88	539,129.12	539,129.12	0.00
Arrendamiento de edificios y locales	750,000.00	0.00	0.00	750,000.00	528,527.52	221,472.48	528,527.52	-0.00	221,472.48	528,527.52	528,527.52	0.00
Arrendamiento de muebles y equipo de oficina	24,000.00	20,000.00	20,000.00	24,000.00	6,101.60	17,898.40	6,101.60	0.00	17,898.40	6,101.60	6,101.60	0.00
Otros Arrendamientos	0.00	4,500.00	0.00	4,500.00	4,500.00	0.00	4,500.00	0.00	0.00	4,500.00	4,500.00	0.00
SERVICIOS PROFESIONALES, CIENTÍFICOS	168,000.00	996,348.20	55,964.80	1,108,383.40	476,046.78	632,336.62	476,046.78	0.00	632,336.62	476,046.78	476,046.78	0.00
Servicios de Capacitación	8,000.00	606,103.00	0.00	614,103.00	73,612.90	540,490.10	73,612.90	0.00	540,490.10	73,612.90	73,612.90	0.00
Publicaciones e impresiones oficiales	20,000.00	223,245.20	0.00	243,245.20	237,398.68	5,846.52	237,398.68	0.00	5,846.52	237,398.68	237,398.68	0.00
Prácticas de alumnos	140,000.00	87,000.00	0.00	227,000.00	141,000.00	86,000.00	141,000.00	0.00	86,000.00	141,000.00	141,000.00	0.00
Asesoría	0.00	80,000.00	55,964.80	24,035.20	24,035.20	-0.00	24,035.20	0.00	-0.00	24,035.20	24,035.20	0.00
SERVICIOS FINANCIEROS, BANCARIOS Y C	60,584.32	82,556.83	2,328.48	140,812.67	126,774.73	14,037.94	126,774.73	-0.00	14,037.94	126,774.73	126,774.73	0.00
Servicios bancarios	30,084.32	3,000.00	2,328.48	30,755.84	27,157.60	3,598.24	27,157.60	-0.00	3,598.24	27,157.60	27,157.60	0.00
Seguros y fianzas	30,500.00	79,556.83	0.00	110,056.83	99,617.13	10,439.70	99,617.13	0.00	10,439.70	99,617.13	99,617.13	0.00
SERVICIOS DE INSTALACIÓN, REPARACIÓN	148,000.00	104,600.00	0.00	252,600.00	175,510.28	77,089.72	175,510.28	0.00	77,089.72	175,510.28	175,510.28	0.00
Reparación, mantenimiento y conservación de vehícu	130,000.00	104,600.00	0.00	234,600.00	165,227.28	69,372.72	165,227.28	0.00	69,372.72	165,227.28	165,227.28	0.00
Servicios de jardinería y fumigación	18,000.00	0.00	0.00	18,000.00	10,283.00	7,717.00	10,283.00	0.00	7,717.00	10,283.00	10,283.00	0.00
SERVICIOS DE COMUNICACIÓN SOCIAL Y I	20,000.00	0.00	0.00	20,000.00	0.00	20,000.00	0.00	0.00	20,000.00	0.00	0.00	0.00
Gastos de difusión e información	20,000.00	0.00	0.00	20,000.00	0.00	20,000.00	0.00	0.00	20,000.00	0.00	0.00	0.00
SERVICIOS DE TRASLADO Y VIÁTICOS	325,000.00	60,000.00	65,000.00	320,000.00	243,247.74	76,752.26	243,247.74	-0.00	76,752.26	243,247.74	243,247.74	0.00
Pasajes aéreos	30,000.00	25,000.00	10,000.00	45,000.00	22,385.48	22,614.52	22,385.48	0.00	22,614.52	22,385.48	22,385.48	0.00
Pasajes Terrestres	45,000.00	0.00	15,000.00	30,000.00	0.00	30,000.00	0.00	0.00	30,000.00	0.00	0.00	0.00
Viáticos nacionales	250,000.00	10,000.00	40,000.00	220,000.00	196,452.40	23,547.60	196,452.40	-0.00	23,547.60	196,452.40	196,452.40	0.00
Otros servicios de traslado y hospedaje	0.00	25,000.00	0.00	25,000.00	24,409.86	590.14	24,409.86	0.00	590.14	24,409.86	24,409.86	0.00
SERVICIOS OFICIALES	170,000.00	1,754.80	0.00	171,754.80	57,119.01	114,635.79	57,119.01	0.00	114,635.79	57,119.01	57,119.01	-0.00
Congresos, cursos y eventos	170,000.00	1,754.80	0.00	171,754.80	57,119.01	114,635.79	57,119.01	0.00	114,635.79	57,119.01	57,119.01	-0.00
OTROS SERVICIOS GENERALES	506,893.36	132,776.10	16,773.15	622,896.31	541,242.93	81,653.38	541,242.93	0.00	81,653.38	541,242.93	541,242.93	0.00
Impuestos, derechos y cuotas	95,550.00	57,776.10	0.00	153,326.10	131,406.76	21,919.34	131,406.76	0.00	21,919.34	131,406.76	131,406.76	0.00
Impuesto sobre Nomina	281,043.36	0.00	0.00	281,043.36	192,691.00	88,352.36	192,691.00	0.00	88,352.36	192,691.00	192,691.00	0.00
Gastos complementarios para servicios generales	130,300.00	75,000.00	16,773.15	188,526.85	217,145.17	-28,618.32	217,145.17	0.00	-28,618.32	217,145.17	217,145.17	0.00
	27,816,073.33	6,102,772.31	557,240.43	33,361,605.21	25,190,656.39	8,170,948.82	24,465,823.10	724,833.29	8,895,782.11	22,149,980.54	22,149,980.54	2,315,842.56



ESTADO DEL EJERCICIO DEL PRESUPUESTO POR CAPITULO DEL GASTO

Fecha de Impresión:
15/10/2013
Página: 1

Asignación Presupuestal de Egresos al 30/sep/2013
(Cifras en pesos y centavos)

Tipo de Gasto:(Gasto de Capital)

Objeto del Gasto	PRESUPUESTO DE EGRESOS				Presupuesto Disponible para		Comprometido No		Presupuesto Sin		Ejercido	Pagado	Cuentas por Pagar Deuda
	Aprobado	Ampliaciones	Reducciones	Modificado	Comprometido	Comprometer	Devengado	Devengado	Devengar				
SERVICIOS PERSONALES	0.00	21,622.95	0.00	21,622.95	0.00	21,622.95	0.00	0.00	21,622.95	0.00	0.00	0.00	0.00
OTRAS PRESTACIONES SOCIALES Y ECONÓ	0.00	21,622.95	0.00	21,622.95	0.00	21,622.95	0.00	0.00	21,622.95	0.00	0.00	0.00	0.00
Día Social del burócrata	0.00	15,429.17	0.00	15,429.17	0.00	15,429.17	0.00	0.00	15,429.17	0.00	0.00	0.00	0.00
Día social de las madres	0.00	6,193.78	0.00	6,193.78	0.00	6,193.78	0.00	0.00	6,193.78	0.00	0.00	0.00	0.00
MATERIALES Y SUMINISTROS	0.00	10,000.00	103,148.31	-93,148.31	7,866.54	-101,014.85	7,866.54	0.00	-101,014.85	7,866.54	7,866.54	0.00	0.00
MATERIALES DE ADMINISTRACIÓN, EMISIC	0.00	0.00	45,000.00	-45,000.00	0.00	-45,000.00	0.00	0.00	-45,000.00	0.00	0.00	0.00	0.00
Materiales, útiles y equipos menores de oficina	0.00	0.00	45,000.00	-45,000.00	0.00	-45,000.00	0.00	0.00	-45,000.00	0.00	0.00	0.00	0.00
COMBUSTIBLES, LUBRICANTES Y ADITIVOS	0.00	0.00	19,542.70	-19,542.70	0.00	-19,542.70	0.00	0.00	-19,542.70	0.00	0.00	0.00	0.00
Combustibles, lubricantes y aditivos	0.00	0.00	19,542.70	-19,542.70	0.00	-19,542.70	0.00	0.00	-19,542.70	0.00	0.00	0.00	0.00
VESTUARIO, BLANCOS, PRENDAS DE PROTE	0.00	0.00	16,000.00	-16,000.00	0.00	-16,000.00	0.00	0.00	-16,000.00	0.00	0.00	0.00	0.00
Vestuario y Uniformes Oficiales	0.00	0.00	16,000.00	-16,000.00	0.00	-16,000.00	0.00	0.00	-16,000.00	0.00	0.00	0.00	0.00
HERRAMIENTAS, REFACCIONES Y ACCESOI	0.00	10,000.00	22,605.61	-12,605.61	7,866.54	-20,472.15	7,866.54	0.00	-20,472.15	7,866.54	7,866.54	7,866.54	0.00
Herramientas menores	0.00	10,000.00	7,605.61	-2,394.39	7,866.54	-5,472.15	7,866.54	0.00	-5,472.15	7,866.54	7,866.54	7,866.54	0.00
Refacciones y accesorios menores de equipo de cómputo	0.00	0.00	15,000.00	-15,000.00	0.00	-15,000.00	0.00	0.00	-15,000.00	0.00	0.00	0.00	0.00
SERVICIOS GENERALES	0.00	148,168.18	70,000.00	78,168.18	6,569.62	71,598.56	6,569.62	0.00	71,598.56	6,569.62	6,569.62	0.00	0.00
SERVICIOS BÁSICOS	0.00	1,500.00	0.00	1,500.00	0.00	1,500.00	0.00	0.00	1,500.00	0.00	0.00	0.00	0.00
Servicio postal y telegráfico	0.00	1,500.00	0.00	1,500.00	0.00	1,500.00	0.00	0.00	1,500.00	0.00	0.00	0.00	0.00
SERVICIOS PROFESIONALES, CIENTÍFICOS,	0.00	42,514.32	0.00	42,514.32	4,000.00	38,514.32	4,000.00	0.00	38,514.32	4,000.00	4,000.00	4,000.00	0.00
Servicios de Capacitación	0.00	31,267.51	0.00	31,267.51	0.00	31,267.51	0.00	0.00	31,267.51	0.00	0.00	0.00	0.00
Publicaciones e impresiones oficiales	0.00	11,246.81	0.00	11,246.81	0.00	11,246.81	0.00	0.00	11,246.81	0.00	0.00	0.00	0.00
Prácticas de alumnos	0.00	0.00	0.00	0.00	4,000.00	-4,000.00	4,000.00	0.00	-4,000.00	4,000.00	4,000.00	4,000.00	0.00
SERVICIOS FINANCIEROS, BANCARIOS Y CO	0.00	2,719.84	0.00	2,719.84	0.00	2,719.84	0.00	0.00	2,719.84	0.00	0.00	0.00	0.00
Seguros y fianzas	0.00	2,719.84	0.00	2,719.84	0.00	2,719.84	0.00	0.00	2,719.84	0.00	0.00	0.00	0.00
SERVICIOS DE INSTALACIÓN, REPARACIÓN	0.00	46,434.02	70,000.00	-23,565.98	2,369.62	-25,935.60	2,369.62	0.00	-25,935.60	2,369.62	2,369.62	2,369.62	0.00
Reparación, mantenimiento y conservación de vehículo	0.00	46,434.02	70,000.00	-23,565.98	2,369.62	-25,935.60	2,369.62	0.00	-25,935.60	2,369.62	2,369.62	2,369.62	0.00
SERVICIOS DE TRASLADO Y VIÁTICOS	0.00	10,000.00	0.00	10,000.00	200.00	9,800.00	200.00	0.00	9,800.00	200.00	200.00	200.00	0.00
Viáticos nacionales	0.00	10,000.00	0.00	10,000.00	200.00	9,800.00	200.00	0.00	9,800.00	200.00	200.00	200.00	0.00
OTROS SERVICIOS GENERALES	0.00	45,000.00	0.00	45,000.00	0.00	45,000.00	0.00	0.00	45,000.00	0.00	0.00	0.00	0.00
Gastos complementarios para servicios generales	0.00	45,000.00	0.00	45,000.00	0.00	45,000.00	0.00	0.00	45,000.00	0.00	0.00	0.00	0.00
BIENES MUEBLES, INMUEBLES E INTANGIBLES	455,000.00	441,000.00	154,223.70	741,776.30	134,028.58	607,747.72	134,028.58	0.00	607,747.72	134,028.58	134,028.58	134,028.58	0.00
MOBILIARIO Y EQUIPO DE ADMINISTRACIÓN	190,000.00	171,000.00	67,643.70	293,356.30	104,706.44	188,649.86	104,706.44	0.00	188,649.86	104,706.44	104,706.44	104,706.44	0.00
Mobiliario y Equipo de Oficina	20,000.00	35,000.00	17,643.70	37,356.30	16,577.04	20,779.26	16,577.04	0.00	20,779.26	16,577.04	16,577.04	16,577.04	0.00
Equipo de Cómputo	170,000.00	136,000.00	50,000.00	256,000.00	88,129.40	167,870.60	88,129.40	0.00	167,870.60	88,129.40	88,129.40	88,129.40	0.00
MOBILIARIO Y EQUIPO EDUCACIONAL Y RE	22,000.00	0.00	0.00	22,000.00	0.00	22,000.00	0.00	0.00	22,000.00	0.00	0.00	0.00	0.00
Cámaras fotográficas y de video	22,000.00	0.00	0.00	22,000.00	0.00	22,000.00	0.00	0.00	22,000.00	0.00	0.00	0.00	0.00

"Bajo protesta de decir verdad declaramos que los Estados Financieros y sus notas, son razonablemente correctos y son responsabilidad del emisor

ESTADO DEL EJERCICIO DEL PRESUPUESTO POR CAPITULO DEL GASTO

Asignación Presupuestal de Egresos al 30/sep/2013
(Cifras en pesos y centavos)

Fecha de Impresión:
15/10/2013
Página: 2

Tipo de Gasto:(Gasto de Capital)

Objeto del Gasto	PRESUPUESTO DE EGRESOS				Presupuesto Disponible para		Comprometido No		Presupuesto Sin		Cuentas por Pagar	
	Aprobado	Ampliaciones	Reducciones	Modificado	Comprometido	Comprometer	Devengado	Devengado	Devengar	Ejercido	Pagado	Deuda
VEHÍCULOS Y EQUIPO DE TRANSPORTE	160,000.00	210,000.00	85,000.00	285,000.00	0.00	285,000.00	0.00	0.00	285,000.00	0.00	0.00	0.00
Automóviles y camiones	160,000.00	210,000.00	85,000.00	285,000.00	0.00	285,000.00	0.00	0.00	285,000.00	0.00	0.00	0.00
MAQUINARIA, OTROS EQUIPOS Y HERRAMIENTAS	35,000.00	20,000.00	1,580.00	53,420.00	18,420.00	35,000.00	18,420.00	0.00	35,000.00	18,420.00	18,420.00	0.00
Sistemas de aire acondicionado, calefacción y de r	20,000.00	20,000.00	1,580.00	38,420.00	18,420.00	20,000.00	18,420.00	0.00	20,000.00	18,420.00	18,420.00	0.00
Equipo de comunicación y telecomunicación	15,000.00	0.00	0.00	15,000.00	0.00	15,000.00	0.00	0.00	15,000.00	0.00	0.00	0.00
ACTIVOS INTANGIBLES	48,000.00	40,000.00	0.00	88,000.00	10,902.14	77,097.86	10,902.14	0.00	77,097.86	10,902.14	10,902.14	0.00
software	48,000.00	40,000.00	0.00	88,000.00	10,902.14	77,097.86	10,902.14	0.00	77,097.86	10,902.14	10,902.14	0.00
	455,000.00	620,791.13	327,372.01	748,419.12	148,464.74	599,954.38	148,464.74	0.00	599,954.38	148,464.74	148,464.74	0.00



ESTADO DEL EJERCICIO DEL PRESUPUESTO POR CAPITULO DEL GASTO

Fecha de Impresión:
15/10/2013
Página: 1

Asignación Presupuestal de Egresos al 30/sep/2013
(Cifras en pesos y centavos)

Tipo de Gasto:(Amortización de la Deuda)

Objeto del Gasto	PRESUPUESTO DE EGRESOS			Modificado	Presupuesto Disponible para		Comprometido		Presupuesto Sin		Ejercido	Pagado	Cuentas por Pagar Deuda
	Aprobado	Ampliaciones	Reducciones		Comprometido	Comprometer	No Devengado	Devengado	Devengar	Sin Devengar			
	0.00	0.00	0.00	0.00	0.00	0.00	0.00	0.00	0.00	0.00	0.00	0.00	0.00
	0.00	0.00	0.00	0.00	0.00	0.00	0.00	0.00	0.00	0.00	0.00	0.00	0.00
	0.00	0.00	0.00	0.00	0.00	0.00	0.00	0.00	0.00	0.00	0.00	0.00	0.00
	0.00	0.00	0.00	0.00	0.00	0.00	0.00	0.00	0.00	0.00	0.00	0.00	0.00



"Bajo protesta de decir verdad declaramos que los Estados Financieros y sus notas, son razonablemente correctos y son responsabilidad del emisor"

ESTADO DEL EJERCICIO DEL PRESUPUESTO POR CAPITULO DEL GASTO

0001 FISCALIZACION AL 30-sep-2013

(Cifras en pesos y centavos)

Objeto del Gasto	PRESUPUESTO DE EGRESOS				Presupuesto Disponible para Comprometer	Comprometido		Presupuesto Sin Devengar	Ejercido	Pagado	Cuentas por Pagar Deuda	
	Aprobado	Ampliaciones	Reducciones	Modificado		Devengado	No Devengado					
SERVICIOS PERSONALES	25,315,863.17	463,457.64	589,971.92	25,189,348.89	19,984,365.68	5,204,983.21	19,259,532.39	724,833.29	5,929,816.50	16,943,689.83	16,943,689.83	2,315,842.56
REMUNERACIONES AL PERSONAL DE CARÁCTER	7,202,820.98	0.00	0.00	7,202,820.98	5,597,863.39	1,604,957.59	5,597,863.39	-0.00	1,604,957.59	5,597,863.39	5,597,863.39	-0.00
Sueldo	3,887,730.96	0.00	0.00	3,887,730.96	3,019,947.32	867,783.64	3,019,947.32	-0.00	867,783.64	3,019,947.32	3,019,947.32	0.00
Sobresueldos	3,315,090.02	0.00	0.00	3,315,090.02	2,577,916.07	737,173.95	2,577,916.07	0.00	737,173.95	2,577,916.07	2,577,916.07	-0.00
REMUNERACIONES ADICIONALES Y ESPECIALES	10,030,167.94	0.00	0.00	10,030,167.94	8,453,039.23	1,577,128.71	7,914,191.71	538,847.52	2,115,976.23	6,225,926.89	6,225,926.89	1,688,264.82
Quinquenio	1,198,499.46	0.00	0.00	1,198,499.46	833,682.89	364,816.57	833,682.89	-0.00	364,816.57	833,682.89	833,682.89	0.00
Estímulo antigüedad	83,645.32	0.00	0.00	83,645.32	78,750.88	4,894.44	78,750.88	0.00	4,894.44	78,750.88	78,750.88	0.00
Prima vacacional	467,005.42	0.00	0.00	467,005.42	467,005.42	-0.00	399,686.71	67,318.71	67,318.71	242,520.16	242,520.16	157,166.55
Aguinaldo	2,041,464.50	0.00	0.00	2,041,464.50	2,041,464.50	0.00	1,569,935.69	471,528.81	471,528.81	38,837.42	38,837.42	1,531,098.27
Bonificación fiscal	192,268.20	0.00	0.00	192,268.20	159,793.66	32,474.54	159,793.66	0.00	32,474.54	159,793.66	159,793.66	0.00
Compensación Burocracia	6,047,285.04	0.00	0.00	6,047,285.04	4,872,341.88	1,174,943.16	4,872,341.88	0.00	1,174,943.16	4,872,341.88	4,872,341.88	0.00
SEGURIDAD SOCIAL	1,271,134.42	0.00	0.00	1,271,134.42	907,628.11	363,506.31	907,628.11	-0.00	363,506.31	907,628.11	907,628.11	0.00
Aportaciones de Seguridad Social	685,680.00	0.00	0.00	685,680.00	495,455.23	190,224.77	495,455.23	0.00	190,224.77	495,455.23	495,455.23	0.00
Aportaciones a fondos de vivienda	78,797.52	0.00	0.00	78,797.52	57,368.04	21,429.48	57,368.04	0.00	21,429.48	57,368.04	57,368.04	0.00
Aportaciones al sistema de ahorro para el retiro S	403,799.76	0.00	0.00	403,799.76	292,870.60	110,929.16	292,870.60	-0.00	110,929.16	292,870.60	292,870.60	0.00
Aportaciones para seguros	102,857.14	0.00	0.00	102,857.14	61,934.24	40,922.90	61,934.24	0.00	40,922.90	61,934.24	61,934.24	0.00
OTRAS PRESTACIONES SOCIALES Y ECONÓMICA	5,974,540.26	463,457.64	0.00	6,437,997.90	4,914,775.74	1,523,222.16	4,728,789.97	185,985.77	1,709,207.93	4,101,212.23	4,101,212.23	627,577.74
Aportaciones del Gobierno al fondo de ahorro	91,800.00	43,914.94	0.00	135,714.94	101,735.00	33,979.94	101,735.00	0.00	33,979.94	101,735.00	101,735.00	0.00
Fondo de retiro	45,000.00	0.00	0.00	45,000.00	44,147.44	852.56	44,147.44	0.00	852.56	44,147.44	44,147.44	0.00
Aguinaldo a pensionados y jubilados	95,208.32	0.00	0.00	95,208.32	95,208.32	0.00	71,406.27	23,802.05	23,802.05	0.00	0.00	71,406.27
Apoyo médico	3,400.00	0.00	0.00	3,400.00	3,400.00	0.00	3,400.00	0.00	3,400.00	0.00	0.00	0.00
Previsión social múltiple	292,622.64	0.00	0.00	292,622.64	228,579.55	64,043.09	228,579.55	0.00	64,043.09	228,579.55	228,579.55	0.00
Dispensa	875,988.48	0.00	0.00	875,988.48	684,330.60	191,657.88	684,330.60	0.00	191,657.88	684,330.60	684,330.60	0.00
Ayuda para renta	486,796.32	0.00	0.00	486,796.32	380,254.42	106,541.90	380,254.42	-0.00	106,541.90	380,254.42	380,254.42	0.00
Ajuste de calendario	31,589.59	3,036.94	0.00	34,626.53	34,626.53	0.00	34,626.53	0.00	0.00	34,626.53	34,626.53	0.00
Productividad	2,640,000.00	0.00	0.00	2,640,000.00	2,036,480.06	603,519.94	2,036,480.06	0.00	603,519.94	2,036,480.06	2,036,480.06	0.00
Apoyo de capacitación	21,000.00	0.00	0.00	21,000.00	21,000.00	0.00	21,000.00	0.00	21,000.00	0.00	0.00	0.00
Becas para hijos de servidores públicos	58,271.76	0.00	0.00	58,271.76	45,677.45	12,594.31	45,677.45	0.00	12,594.31	45,677.45	45,677.45	0.00
Ayuda para transporte	127,641.60	0.00	0.00	127,641.60	108,749.47	18,892.13	108,749.47	0.00	18,892.13	108,749.47	108,749.47	-0.00
Estímulo Extraordinario	25,024.00	3,120.44	0.00	28,144.44	28,144.44	-0.00	28,144.44	0.00	-0.00	28,144.44	28,144.44	0.00
Estímulo sindical	56,861.25	5,456.70	0.00	62,317.95	62,317.95	0.00	62,317.95	0.00	0.00	62,317.95	62,317.95	0.00
Días permisos económicos no disfrutados	63,125.53	0.00	0.00	63,125.53	0.00	63,125.53	0.00	0.00	63,125.53	0.00	0.00	0.00
Ayuda adquisición de lentes	10,404.00	0.00	0.00	10,404.00	1,377.90	9,026.10	1,377.90	0.00	9,026.10	1,377.90	1,377.90	0.00
Ayuda para gastos escolares	28,900.00	3,597.20	0.00	32,497.20	32,497.20	0.00	32,497.20	0.00	0.00	32,497.20	32,497.20	0.00
Día Social del burócrata	157,947.93	15,429.17	0.00	173,377.10	173,377.10	0.00	173,377.10	0.00	0.00	173,377.10	173,377.10	0.00
Apoyo para compra de juguetes	31,589.59	0.00	0.00	31,589.59	0.00	31,589.59	0.00	0.00	31,589.59	0.00	0.00	0.00
Día Social del padre	23,100.00	6,630.40	0.00	29,730.40	29,730.40	-0.00	29,730.40	0.00	0.00	29,730.40	29,730.40	0.00
Día Social de la secretaria	1,248.39	516.33	0.00	1,764.72	1,764.72	0.00	1,764.72	0.00	0.00	1,764.72	1,764.72	0.00

ESTADO DEL EJERCICIO DEL PRESUPUESTO POR CAPITULO DEL GASTO

0001 FISCALIZACION AL 30-sep-2013

(Cifras en pesos y centavos)

	PRESUPUESTO DE EGRESOS					Presupuesto Disponible para	Comprometido		Presupuesto Sin	Ejercido	Pagado	Cuentas por Pagar Deuda
	Aprobado	Ampliaciones	Reducciones	Modificado	Comprometido	Comprometer	Devengado	Devengado	Devengar			
Nivelación	11,601.70	375,561.74	0.00	387,163.44	31,381.94	355,781.50	31,381.94	0.00	355,781.50	31,381.94	31,381.94	0.00
Canasta básica	741,561.97	0.00	0.00	741,561.97	741,561.97	0.00	579,378.25	162,183.72	162,183.72	23,206.78	23,206.78	556,171.47
Día social de las madres	46,639.50	6,193.78	0.00	52,833.28	52,833.28	-0.00	52,833.28	0.00	-0.00	52,833.28	52,833.28	0.00
Estímulo para la Feria	7,217.69	0.00	0.00	7,217.69	0.00	7,217.69	0.00	0.00	7,217.69	0.00	0.00	0.00
PREVISIONES	498,267.52	0.00	400,000.00	98,267.52	0.00	98,267.52	0.00	0.00	98,267.52	0.00	0.00	0.00
Provisiones Salariales y Económicas	498,267.52	0.00	400,000.00	98,267.52	0.00	98,267.52	0.00	0.00	98,267.52	0.00	0.00	0.00
PAGO DE ESTÍMULOS A SERVIDORES PÚBLICOS	338,932.05	0.00	189,971.92	148,960.13	111,059.21	37,900.92	111,059.21	0.00	37,900.92	111,059.21	111,059.21	0.00
Gastos extraordinarios de ejecución	71,971.92	0.00	71,971.92	0.00	0.00	-0.00	0.00	0.00	-0.00	-0.00	0.00	0.00
Licenciatura	18,000.00	0.00	0.00	18,000.00	18,000.00	0.00	18,000.00	0.00	0.00	18,000.00	18,000.00	0.00
Puntualidad y asistencia	248,960.13	0.00	118,000.00	130,960.13	93,059.21	37,900.92	93,059.21	0.00	37,900.92	93,059.21	93,059.21	0.00
MATERIALES Y SUMINISTROS	396,000.00	35,000.00	135,591.33	295,408.67	164,285.30	131,123.37	164,285.30	-0.00	131,123.37	164,285.30	164,285.30	0.00
MATERIALES DE ADMINISTRACIÓN, EMISIÓN DE	193,000.00	35,000.00	62,443.02	165,556.98	100,330.66	65,226.32	100,330.66	-0.00	65,226.32	100,330.66	100,330.66	0.00
Materiales, útiles y equipos menores de oficina	80,000.00	15,000.00	25,000.00	70,000.00	56,111.85	13,888.15	56,111.85	0.00	13,888.15	56,111.85	56,111.85	0.00
Materiales y útiles de impresión	60,000.00	0.00	37,443.02	22,556.98	22,556.98	0.00	22,556.98	-0.00	0.00	22,556.98	22,556.98	0.00
Materiales y accesorios menores de equipo de cómputo	10,000.00	10,000.00	0.00	20,000.00	0.00	20,000.00	0.00	0.00	20,000.00	0.00	0.00	0.00
Libros y revistas	10,000.00	0.00	0.00	10,000.00	2,353.10	7,646.90	2,353.10	0.00	7,646.90	2,353.10	2,353.10	0.00
Suscripciones a periódicos, revistas y medios info	10,000.00	0.00	0.00	10,000.00	2,444.84	7,555.16	2,444.84	0.00	7,555.16	2,444.84	2,444.84	0.00
Materiales sanitario y de limpieza	23,000.00	10,000.00	0.00	33,000.00	16,863.89	16,136.11	16,863.89	0.00	16,136.11	16,863.89	16,863.89	0.00
ALIMENTOS Y UTENSILIOS	37,000.00	0.00	0.00	37,000.00	33,758.14	3,241.86	33,758.14	0.00	3,241.86	33,758.14	33,758.14	0.00
Gastos menores de alimentos	37,000.00	0.00	0.00	37,000.00	33,758.14	3,241.86	33,758.14	0.00	3,241.86	33,758.14	33,758.14	0.00
MATERIALES Y ARTÍCULOS DE CONSTRUCCIÓN	5,000.00	0.00	0.00	5,000.00	2,739.00	2,261.00	2,739.00	0.00	2,261.00	2,739.00	2,739.00	0.00
Material eléctrico y Electrónico	5,000.00	0.00	0.00	5,000.00	2,739.00	2,261.00	2,739.00	0.00	2,261.00	2,739.00	2,739.00	0.00
PRODUCTOS QUÍMICOS, FARMACÉUTICOS Y DE I	5,000.00	0.00	0.00	5,000.00	726.64	4,273.36	726.64	0.00	4,273.36	726.64	726.64	0.00
Medicinas y productos farmacéuticos	5,000.00	0.00	0.00	5,000.00	726.64	4,273.36	726.64	0.00	4,273.36	726.64	726.64	0.00
COMBUSTIBLES, LUBRICANTES Y ADITIVOS	120,000.00	0.00	49,542.70	70,457.30	15,000.28	55,457.02	15,000.28	-0.00	55,457.02	15,000.28	15,000.28	0.00
Combustibles, lubricantes y aditivos	120,000.00	0.00	49,542.70	70,457.30	15,000.28	55,457.02	15,000.28	-0.00	55,457.02	15,000.28	15,000.28	0.00
VESTUARIO, BLANCOS, PRENDAS DE PROTECCIÓN	16,000.00	0.00	16,000.00	0.00	0.00	0.00	0.00	0.00	0.00	0.00	0.00	0.00
Vestuario y Uniformes Oficiales	16,000.00	0.00	16,000.00	0.00	0.00	0.00	0.00	0.00	0.00	0.00	0.00	0.00
HERRAMIENTAS, REFACCIONES Y ACCESORIOS M	20,000.00	0.00	7,605.61	12,394.39	11,730.58	663.81	11,730.58	0.00	663.81	11,730.58	11,730.58	0.00
Herramientas menores	10,000.00	0.00	7,605.61	2,394.39	2,394.39	0.00	2,394.39	0.00	0.00	2,394.39	2,394.39	0.00
Refacciones y accesorios menores de equipo de cómputo	10,000.00	0.00	0.00	10,000.00	9,336.19	663.81	9,336.19	0.00	663.81	9,336.19	9,336.19	0.00
SERVICIOS GENERALES	2,602,477.68	462,105.61	135,000.00	2,929,583.29	2,000,440.07	929,143.22	2,000,440.07	-0.00	929,143.22	2,000,440.07	2,000,440.07	0.00
SERVICIOS BÁSICOS	430,000.00	161,500.00	0.00	591,500.00	396,877.86	194,622.14	396,877.86	0.00	194,622.14	396,877.86	396,877.86	0.00
Servicio de energía eléctrica	180,000.00	80,000.00	0.00	260,000.00	210,769.00	49,231.00	210,769.00	0.00	49,231.00	210,769.00	210,769.00	0.00



ESTADO DEL EJERCICIO DEL PRESUPUESTO POR CAPITULO DEL GASTO

0001 FISCALIZACION AL 30-sep-2013

(Cifras en pesos y centavos)

	PRESUPUESTO DE EGRESOS				Presupuesto	Comprometido	Presupuesto				Cuentas	
	Aprobado	Ampliaciones	Reducciones	Modificado	Disponible para comprometer	No Devengado	Sin Devengar	Ejercido	Pagado	por Pagar Deuda		
Servicio de agua potable, drenaje y alcantarillado	100,000.00	0.00	0.00	100,000.00	22,913.96	77,086.04	22,913.96	0.00	77,086.04	22,913.96	22,913.96	0.00
Telefonía tradicional	90,000.00	0.00	0.00	90,000.00	55,391.66	34,608.34	55,391.66	0.00	34,608.34	55,391.66	55,391.66	0.00
Telefonía celular	50,000.00	80,000.00	0.00	130,000.00	100,197.34	29,802.66	100,197.34	0.00	29,802.66	100,197.34	100,197.34	0.00
Servicio postal y telegráfico	2,000.00	1,500.00	0.00	3,500.00	3,137.00	363.00	3,137.00	0.00	363.00	3,137.00	3,137.00	0.00
Servicio de mensajería y paquetería	8,000.00	0.00	0.00	8,000.00	4,468.90	3,531.10	4,468.90	0.00	3,531.10	4,468.90	4,468.90	0.00
SERVICIOS DE ARRENDAMIENTO	774,000.00	0.00	0.00	774,000.00	534,629.12	239,370.88	534,629.12	-0.00	239,370.88	534,629.12	534,629.12	0.00
Arrendamiento de edificios y locales	750,000.00	0.00	0.00	750,000.00	528,527.52	221,472.48	528,527.52	-0.00	221,472.48	528,527.52	528,527.52	0.00
Arrendamiento de muebles y equipo de oficina	24,000.00	0.00	0.00	24,000.00	6,101.60	17,898.40	6,101.60	0.00	17,898.40	6,101.60	6,101.60	0.00
SERVICIOS PROFESIONALES, CIENTÍFICOS, TÉCNI	168,000.00	133,267.51	0.00	301,267.51	208,822.20	92,445.31	208,822.20	0.00	92,445.31	208,822.20	208,822.20	0.00
Servicios de Capacitación	8,000.00	46,267.51	0.00	54,267.51	54,267.51	-0.00	54,267.51	0.00	-0.00	54,267.51	54,267.51	0.00
Publicaciones e impresiones oficiales	20,000.00	0.00	0.00	20,000.00	9,554.69	10,445.31	9,554.69	0.00	10,445.31	9,554.69	9,554.69	0.00
Prácticas de alumnos	140,000.00	87,000.00	0.00	227,000.00	145,000.00	82,000.00	145,000.00	0.00	82,000.00	145,000.00	145,000.00	0.00
SERVICIOS FINANCIEROS, BANCARIOS Y COMERCI	60,584.32	0.00	0.00	60,584.32	46,790.49	13,793.83	46,790.49	0.00	13,793.83	46,790.49	46,790.49	-0.00
Servicios bancarios	30,084.32	0.00	0.00	30,084.32	26,693.20	3,391.12	26,693.20	0.00	3,391.12	26,693.20	26,693.20	0.00
Seguros y fianzas	30,500.00	0.00	0.00	30,500.00	20,097.29	10,402.71	20,097.29	0.00	10,402.71	20,097.29	20,097.29	-0.00
SERVICIOS DE INSTALACIÓN, REPARACIÓN, MAN	148,000.00	0.00	70,000.00	78,000.00	26,845.88	51,154.12	26,845.88	0.00	51,154.12	26,845.88	26,845.88	-0.00
Reparación, mantenimiento y conservación de vehícu	130,000.00	0.00	70,000.00	60,000.00	16,562.88	43,437.12	16,562.88	0.00	43,437.12	16,562.88	16,562.88	-0.00
Servicios de jardinería y fumigación	18,000.00	0.00	0.00	18,000.00	10,283.00	7,717.00	10,283.00	0.00	7,717.00	10,283.00	10,283.00	0.00
SERVICIOS DE COMUNICACIÓN SOCIAL Y PUBLIC	20,000.00	0.00	0.00	20,000.00	0.00	20,000.00	0.00	0.00	20,000.00	0.00	0.00	0.00
Gastos de difusión e información	20,000.00	0.00	0.00	20,000.00	0.00	20,000.00	0.00	0.00	20,000.00	0.00	0.00	0.00
SERVICIOS DE TRASLADO Y VIÁTICOS	325,000.00	25,000.00	65,000.00	285,000.00	208,532.23	76,467.77	208,532.23	0.00	76,467.77	208,532.23	208,532.23	0.00
Pasajes aéreos	30,000.00	0.00	10,000.00	20,000.00	5,966.00	14,034.00	5,966.00	0.00	14,034.00	5,966.00	5,966.00	0.00
Pasajes Terrestres	45,000.00	0.00	15,000.00	30,000.00	0.00	30,000.00	0.00	0.00	30,000.00	0.00	0.00	0.00
Viáticos nacionales	250,000.00	0.00	40,000.00	210,000.00	178,156.37	31,843.63	178,156.37	0.00	31,843.63	178,156.37	178,156.37	0.00
Otros servicios de traslado y hospedaje	0.00	25,000.00	0.00	25,000.00	24,409.86	590.14	24,409.86	0.00	590.14	24,409.86	24,409.86	0.00
SERVICIOS OFICIALES	170,000.00	0.00	0.00	170,000.00	55,364.21	114,635.79	55,364.21	-0.00	114,635.79	55,364.21	55,364.21	0.00
Congresos, cursos y eventos	170,000.00	0.00	0.00	170,000.00	55,364.21	114,635.79	55,364.21	-0.00	114,635.79	55,364.21	55,364.21	0.00
OTROS SERVICIOS GENERALES	506,893.36	142,338.10	0.00	649,231.46	522,578.08	126,653.38	522,578.08	-0.00	126,653.38	522,578.08	522,578.08	0.00
Impuestos, derechos y cuotas	95,550.00	47,338.10	0.00	142,888.10	120,968.76	21,919.34	120,968.76	0.00	21,919.34	120,968.76	120,968.76	0.00
Impuesto sobre Nomina	281,043.36	0.00	0.00	281,043.36	192,691.00	88,352.36	192,691.00	0.00	88,352.36	192,691.00	192,691.00	0.00
Gastos complementarios para servicios generales	130,300.00	95,000.00	0.00	225,300.00	208,918.32	16,381.68	208,918.32	-0.00	16,381.68	208,918.32	208,918.32	0.00
BIENES MUEBLES, INMUEBLES E INTANGIBLES	455,000.00	0.00	100,000.00	355,000.00	14,996.58	340,003.42	14,996.58	0.00	340,003.42	14,996.58	14,996.58	0.00
MOBILIARIO Y EQUIPO DE ADMINISTRACIÓN	190,000.00	0.00	50,000.00	140,000.00	4,094.44	135,905.56	4,094.44	0.00	135,905.56	4,094.44	4,094.44	0.00
Mobiliario y Equipo de Oficina	20,000.00	0.00	0.00	20,000.00	2,199.00	17,801.00	2,199.00	0.00	17,801.00	2,199.00	2,199.00	0.00
Equipo de Cómputo	170,000.00	0.00	50,000.00	120,000.00	1,895.44	118,104.56	1,895.44	0.00	118,104.56	1,895.44	1,895.44	0.00
MOBILIARIO Y EQUIPO EDUCACIONAL Y RECREA	22,000.00	0.00	0.00	22,000.00	0.00	22,000.00	0.00	0.00	22,000.00	0.00	0.00	0.00
Cámaras fotográficas y de video	22,000.00	0.00	0.00	22,000.00	0.00	22,000.00	0.00	0.00	22,000.00	0.00	0.00	0.00

ESTADO DEL EJERCICIO DEL PRESUPUESTO POR CAPITULO DEL GASTO
0001 FISCALIZACION AL 30-sep-2013

(Cifras en pesos y centavos)

	PRESUPUESTO DE EGRESOS				Comprometido	Presupuesto Disponible para comprometer	Comprometido		Presupuesto		Ejercido	Pagado	Cuentas por pagar Deuda
	Aprobado	Ampliaciones	Reducciones	Modificado			No	Sin	Devengado	Devengar			
VEHÍCULOS Y EQUIPO DE TRANSPORTE	160,000.00	0.00	50,000.00	110,000.00	0.00	110,000.00	0.00	0.00	110,000.00	0.00	0.00	0.00	0.00
Automoviles y camiones	160,000.00	0.00	50,000.00	110,000.00	0.00	110,000.00	0.00	0.00	110,000.00	0.00	0.00	0.00	0.00
MAQUINARIA, OTROS EQUIPOS Y HERRAMIENTA	35,000.00	0.00	0.00	35,000.00	0.00	35,000.00	0.00	0.00	35,000.00	0.00	0.00	0.00	0.00
Sistemas de aire acondicionado, calefacción y de r	20,000.00	0.00	0.00	20,000.00	0.00	20,000.00	0.00	0.00	20,000.00	0.00	0.00	0.00	0.00
Equipo de comunicación y telecomunicación	15,000.00	0.00	0.00	15,000.00	0.00	15,000.00	0.00	0.00	15,000.00	0.00	0.00	0.00	0.00
ACTIVOS INTANGIBLES	48,000.00	0.00	0.00	48,000.00	10,902.14	37,097.86	10,902.14	0.00	37,097.86	10,902.14	10,902.14	10,902.14	0.00
software	48,000.00	0.00	0.00	48,000.00	10,902.14	37,097.86	10,902.14	0.00	37,097.86	10,902.14	10,902.14	10,902.14	0.00
	28,769,340.85	960,563.25	960,563.25	28,769,340.85	22,164,087.63	6,605,253.22	21,439,254.34	724,833.29	7,330,086.51	19,123,411.78	19,123,411.78	19,123,411.78	2,315,842.56




ESTADO DEL EJERCICIO DEL PRESUPUESTO POR CAPITULO DEL GASTO
0002 PROFIS AL 30-sep-2013
(Cifras en pesos y centavos)

Fecha de Impresión:
15/10/2013
Página: 1

Objeto del Gasto	PRESUPUESTO DE EGRESOS					Presupuesto Disponible para comprometer	Comprometido		Presupuesto Sin Devengar		Ejercido	Pagado	Cuentas por Pagar Deuda
	Aprobado	Ampliaciones	Reducciones	Modificado	Comprometido		Devengado	No Devengado	Devengar				
SERVICIOS PERSONALES	0.00	3,449,606.50	42,250.00	3,407,356.50	2,125,026.83	1,282,329.67	2,125,026.83	0.00	1,282,329.67	2,125,026.83	2,125,026.83	0.00	
REMUNERACIONES AL PERSONAL DE CARÁCTER PERMANENTE	0.00	107,356.50	0.00	107,356.50	0.00	107,356.50	0.00	0.00	107,356.50	0.00	0.00	0.00	
Sueldo	0.00	107,356.50	0.00	107,356.50	0.00	107,356.50	0.00	0.00	107,356.50	0.00	0.00	0.00	
REMUNERACIONES AL PERSONAL DE CARÁCTER TRANSITORIO	0.00	3,300,000.00	42,250.00	3,257,750.00	2,082,776.83	1,174,973.17	2,082,776.83	0.00	1,174,973.17	2,082,776.83	2,082,776.83	0.00	
Honorarios	0.00	3,300,000.00	42,250.00	3,257,750.00	2,082,776.83	1,174,973.17	2,082,776.83	0.00	1,174,973.17	2,082,776.83	2,082,776.83	0.00	
REMUNERACIONES ADICIONALES Y ESPECIALES	0.00	42,250.00	0.00	42,250.00	42,250.00	0.00	42,250.00	0.00	0.00	42,250.00	42,250.00	0.00	
Retribucion especial unica	0.00	42,250.00	0.00	42,250.00	42,250.00	0.00	42,250.00	0.00	0.00	42,250.00	42,250.00	0.00	
MATERIALES Y SUMINISTROS	0.00	617,795.19	132,177.06	485,618.13	363,766.98	121,851.15	363,766.98	-0.00	121,851.15	363,766.98	363,766.98	0.00	
MATERIALES DE ADMINISTRACIÓN, EMISIÓN DE DOCUMENTO	0.00	246,947.19	67,437.20	179,509.99	144,879.60	34,630.39	144,879.60	0.00	34,630.39	144,879.60	144,879.60	0.00	
Materiales, útiles y equipos menores de oficina	0.00	102,405.86	20,000.00	82,405.86	54,992.30	27,413.56	54,992.30	0.00	27,413.56	54,992.30	54,992.30	0.00	
Materiales y útiles de impresión	0.00	60,000.00	47,437.20	12,562.80	12,562.80	0.00	12,562.80	0.00	0.00	12,562.80	12,562.80	0.00	
Materiales y accesorios menores de equipo de cómpu	0.00	75,000.00	0.00	75,000.00	67,783.17	7,216.83	67,783.17	0.00	7,216.83	67,783.17	67,783.17	0.00	
Libros y revistas	0.00	1,450.12	0.00	1,450.12	1,450.12	0.00	1,450.12	0.00	0.00	1,450.12	1,450.12	0.00	
Suscripciones a periódicos, revistas y medios info	0.00	5,303.07	0.00	5,303.07	5,303.07	0.00	5,303.07	0.00	0.00	5,303.07	5,303.07	0.00	
Materiales sanitario y de limpieza	0.00	2,788.14	0.00	2,788.14	2,788.14	0.00	2,788.14	0.00	0.00	2,788.14	2,788.14	0.00	
COMBUSTIBLES, LUBRICANTES Y ADITIVOS	0.00	270,000.00	35,991.86	234,008.14	199,839.20	34,168.94	199,839.20	-0.00	34,168.94	199,839.20	199,839.20	0.00	
Combustibles, lubricantes y aditivos	0.00	270,000.00	35,991.86	234,008.14	199,839.20	34,168.94	199,839.20	-0.00	34,168.94	199,839.20	199,839.20	0.00	
HERRAMIENTAS, REFACCIONES Y ACCESORIOS MENORES	0.00	100,848.00	28,748.00	72,100.00	19,048.18	53,051.82	19,048.18	0.00	53,051.82	19,048.18	19,048.18	0.00	
Herramientas menores	0.00	42,848.00	13,748.00	29,100.00	15,446.36	13,653.64	15,446.36	0.00	13,653.64	15,446.36	15,446.36	0.00	
Refacciones y accesorios menores de equipo de cómp	0.00	58,000.00	15,000.00	43,000.00	3,601.82	39,398.18	3,601.82	0.00	39,398.18	3,601.82	3,601.82	0.00	
SERVICIOS GENERALES	0.00	1,254,598.50	95,398.43	1,159,200.07	567,207.69	591,992.38	567,207.69	0.00	591,992.38	567,207.69	567,207.69	0.00	
SERVICIOS BÁSICOS	0.00	6,000.00	332.00	5,668.00	5,129.69	538.31	5,129.69	0.00	538.31	5,129.69	5,129.69	0.00	
Telefonía tradicional	0.00	3,000.00	332.00	2,668.00	2,668.00	0.00	2,668.00	0.00	0.00	2,668.00	2,668.00	0.00	
Servicio postal y telegráfico	0.00	3,000.00	0.00	3,000.00	2,461.69	538.31	2,461.69	0.00	538.31	2,461.69	2,461.69	0.00	
SERVICIOS DE ARRENDAMIENTO	0.00	24,500.00	20,000.00	4,500.00	4,500.00	0.00	4,500.00	0.00	0.00	4,500.00	4,500.00	0.00	
Arrendamiento de muebles y equipo de oficina	0.00	20,000.00	20,000.00	0.00	0.00	0.00	0.00	0.00	0.00	0.00	0.00	0.00	
Otros Arrendamientos	0.00	4,500.00	0.00	4,500.00	4,500.00	0.00	4,500.00	0.00	0.00	4,500.00	4,500.00	0.00	
SERVICIOS PROFESIONALES, CIENTÍFICOS, TÉCNICOS Y O	0.00	905,595.01	55,964.80	849,630.21	271,224.58	578,405.63	271,224.58	0.00	578,405.63	271,224.58	271,224.58	0.00	
Servicios de Capacitación	0.00	591,103.00	0.00	591,103.00	19,345.39	571,757.61	19,345.39	0.00	571,757.61	19,345.39	19,345.39	0.00	
Publicaciones e impresiones oficiales	0.00	234,492.01	0.00	234,492.01	227,843.99	6,648.02	227,843.99	0.00	6,648.02	227,843.99	227,843.99	0.00	
Asesoría	0.00	80,000.00	55,964.80	24,035.20	24,035.20	-0.00	24,035.20	0.00	-0.00	24,035.20	24,035.20	0.00	
SERVICIOS FINANCIEROS, BANCARIOS Y COMERCIALES	0.00	85,276.67	2,328.48	82,948.19	79,984.24	2,963.95	79,984.24	0.00	2,963.95	79,984.24	79,984.24	0.00	
Servicios bancarios	0.00	3,000.00	2,328.48	671.52	464.40	207.12	464.40	0.00	207.12	464.40	464.40	0.00	
Seguros y fianzas	0.00	82,276.67	0.00	82,276.67	79,519.84	2,756.83	79,519.84	0.00	2,756.83	79,519.84	79,519.84	0.00	

"Bajo protesta de decir verdad declaramos que los Estados Financieros y sus notas, son razonablemente correctos y son responsabilidad del emisor



STADO DEL EJERCICIO DEL PRESUPUESTO POR CAPITULO DEL GASTO
0002 PROFIS AL 30-sep-2013
(Cifras en pesos y centavos)

	PRESUPUESTO DE EGRESOS					Presupuesto Disponible para	Comprometido		Presupuesto Sin	Ejercido	Pagado	Cuentas por
	Aprobado	Ampliaciones	Reducciones	Modificado	Comprometido	Comprometer	Devengado	No Devengado	Devengar			Pagar
SERVICIOS DE INSTALACIÓN, REPARACIÓN, MANTENIMIENTO	0.00	151,034.02	0.00	151,034.02	151,034.02	-0.00	151,034.02	0.00	-0.00	151,034.02	151,034.02	0.00
Reparación, mantenimiento y conservación de vehículo	0.00	151,034.02	0.00	151,034.02	151,034.02	-0.00	151,034.02	0.00	-0.00	151,034.02	151,034.02	0.00
SERVICIOS DE TRASLADO Y VIÁTICOS	0.00	45,000.00	0.00	45,000.00	34,915.51	10,084.49	34,915.51	0.00	10,084.49	34,915.51	34,915.51	0.00
Pasajes aéreos	0.00	25,000.00	0.00	25,000.00	16,419.48	8,580.52	16,419.48	0.00	8,580.52	16,419.48	16,419.48	0.00
Viáticos nacionales	0.00	20,000.00	0.00	20,000.00	18,496.03	1,503.97	18,496.03	0.00	1,503.97	18,496.03	18,496.03	0.00
SERVICIOS OFICIALES	0.00	1,754.80	0.00	1,754.80	1,754.80	0.00	1,754.80	0.00	0.00	1,754.80	1,754.80	0.00
Congresos, cursos y eventos	0.00	1,754.80	0.00	1,754.80	1,754.80	0.00	1,754.80	0.00	0.00	1,754.80	1,754.80	0.00
OTROS SERVICIOS GENERALES	0.00	35,438.00	16,773.15	18,664.85	18,664.85	-0.00	18,664.85	0.00	-0.00	18,664.85	18,664.85	0.00
Impuestos, derechos y cuotas	0.00	10,438.00	0.00	10,438.00	10,438.00	0.00	10,438.00	0.00	0.00	10,438.00	10,438.00	0.00
Gastos complementarios para servicios generales	0.00	25,000.00	16,773.15	8,226.85	8,226.85	-0.00	8,226.85	0.00	-0.00	8,226.85	8,226.85	0.00
BIENES MUEBLES, INMUEBLES E INTANGIBLES	0.00	441,000.00	54,223.70	386,776.30	119,032.00	267,744.30	119,032.00	0.00	267,744.30	119,032.00	119,032.00	0.00
MOBILIARIO Y EQUIPO DE ADMINISTRACIÓN	0.00	171,000.00	17,643.70	153,356.30	100,612.00	52,744.30	100,612.00	0.00	52,744.30	100,612.00	100,612.00	0.00
Mobiliario y Equipo de Oficina	0.00	35,000.00	17,643.70	17,356.30	14,378.04	2,978.26	14,378.04	0.00	2,978.26	14,378.04	14,378.04	0.00
Equipo de Cómputo	0.00	136,000.00	0.00	136,000.00	86,233.96	49,766.04	86,233.96	0.00	49,766.04	86,233.96	86,233.96	0.00
VEHÍCULOS Y EQUIPO DE TRANSPORTE	0.00	210,000.00	35,000.00	175,000.00	0.00	175,000.00	0.00	0.00	175,000.00	0.00	0.00	0.00
Automoviles y camiones	0.00	210,000.00	35,000.00	175,000.00	0.00	175,000.00	0.00	0.00	175,000.00	0.00	0.00	0.00
MAQUINARIA, OTROS EQUIPOS Y HERRAMIENTAS	0.00	20,000.00	1,580.00	18,420.00	18,420.00	0.00	18,420.00	0.00	0.00	18,420.00	18,420.00	0.00
Sistemas de aire acondicionado, calefacción y de r	0.00	20,000.00	1,580.00	18,420.00	18,420.00	0.00	18,420.00	0.00	0.00	18,420.00	18,420.00	0.00
ACTIVOS INTANGIBLES	0.00	40,000.00	0.00	40,000.00	0.00	40,000.00	0.00	0.00	40,000.00	0.00	0.00	0.00
software	0.00	40,000.00	0.00	40,000.00	0.00	40,000.00	0.00	0.00	40,000.00	0.00	0.00	0.00
Total =>	0.00	5,763,000.19	324,049.19	5,438,951.00	3,175,033.50	2,263,917.50	3,175,033.50	-0.00	2,263,917.50	3,175,033.50	3,175,033.50	0.00

